

**GOBIERNO DE LA  
CIUDAD DE MÉXICO**  
CAPITAL DE LA TRANSFORMACIÓN

SECRETARÍA DE SALUD PÚBLICA DE LA CIUDAD DE MÉXICO  
DIRECCIÓN GENERAL DE SERVICIOS DE SALUD PÚBLICA DE  
LA CIUDAD DE MÉXICO  
DIRECCIÓN DE ADMINISTRACIÓN Y FINANZAS

Ciudad de México, 22 ABR 2026

Oficio número: DAF/1989 /2026

**ASUNTO:** Se envía Cuenta Pública Ejercicio Fiscal 2025  
(Cifras definitivas)

**ALEJANDRA ROJAS NAVARRO**  
**DIRECTORA EJECUTIVA DE INTEGRACIÓN**  
**DE INFORMES DE RENDICIÓN DE CUENTAS**  
**DE LA SUBSECRETARÍA DE EGRESOS**  
**P R E S E N T E**

Con fundamento en el artículo 20 fracción I y II del Estatuto Orgánico de Servicios de Salud Pública de la Ciudad de México y en alcance al Oficio No. DAF/1847/2026, de fecha 10 de abril de 2026, mediante el cual se remiten diversas observaciones al informe de la Cuenta Pública de la Ciudad de México correspondiente al Ejercicio Fiscal 2025.

Por lo anterior, adjunto sírvase encontrar en forma impresa, y al correo electrónico: [cuentapublicapresupuestal25@gmail.com](mailto:cuentapublicapresupuestal25@gmail.com), con las cifras definitivas, en archivo de Excel y PDF, la información como se detalla a continuación:

- Información Presupuestal en cumplimiento a la normatividad local
- Información Presupuestal y Programática establecida en la Ley General de Contabilidad Gubernamental (LGCG).
- Información prevista en la Ley de Disciplina Financiera de las Entidades Federativas y los Municipios (LDF).

Sin otro particular le envío un cordial saludo.

**ATENTAMENTE**

**MTRO. CARLOS HUESCA VIGIL ESCALERA**  
**DIRECTOR DE ADMINISTRACIÓN Y FINANZAS**

Elaboró

JEOVANI GALAVIZ MALDONADO  
APOYO ADMINISTRATIVO

Revisó

L.C. JORGE GABRIEL VILLANUEVA ÁLVAREZ  
J.U.D. DE CONTROL PRESUPUESTAL

Validó

MTRO. FRITZ BENZ RIVERA  
SUBDIRECTOR DE FINANZAS

C.c.c.p. Juan Pablo de Botton Falcon. - Secretario de Administración y Finanzas de la Ciudad de México. - Presente  
Jorge David Esquinca Anchondo. - Subsecretario de Egresos. -Presente  
Lic. María del Pilar Buerba Gómez. - Directora General de Gasto Eficiente "A". -Presente.  
Mtro. Fritz Benz Rivera. - Subdirector de Finanzas. - [fbenz@sersalud.cdmx.gob.mx](mailto:fbenz@sersalud.cdmx.gob.mx)  
L.C. Jorge Gabriel Villanueva Álvarez. - JUD de Control Presupuestal. - [villanueva@sersalud.cdmx.gob.mx](mailto:villanueva@sersalud.cdmx.gob.mx)





CIUDAD DE MÉXICO  
CAPITAL DE LA TRANSFORMACIÓN

SECRETARÍA DE  
ADMINISTRACIÓN Y FINANZAS

# CUENTA PÚBLICA

2025

Correspondiente a la Unidad Responsable de Gasto

26PDSP SERVICIOS DE SALUD PÚBLICA DE LA CIUDAD DE MÉXICO

Titular:

Nombre:

MTRO CARLOS HUESCA VIGIL ESCALERA

Cargo:

DIRECTOR DE ADMINISTRACIÓN Y FINANZAS

Firma

Responsable:

Nombre:


MTRO.FRITZ BENZ RIVERA

Cargo:

SUBDIRECTOR DE FINANZAS


Firma

00000002



| EGRESOS POR CAPÍTULO DE GASTO |                         |  |                         |                         |                         |                         |                         |               |  |  |
|-------------------------------|-------------------------|--|-------------------------|-------------------------|-------------------------|-------------------------|-------------------------|---------------|--|--|
| UNIDAD RESPONSABLE DEL GASTO: |                         | 202505 SERVICIOS DE SALUD PÚBLICA DE LA CIUDAD DE MÉXICO |                         |                         |                         |                         |                         |               |  |  |
| Capítulo                      | Presupuesto             |  |                         |                         |                         |                         | Impacto de la Variación |               | Explicación a las Variaciones  |  |
|                               | Asignado (A)            | Modificado (B)   | Compromiso (C)          | Formalizado (D)         | Ejecutado (E)           | Ejecutado (F)           | (G) (A) - (F)           | (H) (B) - (F) | Del Incremento respecto del Anualizado, Del Decremento respecto del Modificado   |  |
| <b>TOTAL</b>                  | <b>3,606,632,039.00</b> | <b>4,538,052,160.96</b>                                  | <b>4,538,052,160.96</b> | <b>4,538,052,160.96</b> | <b>4,538,052,160.96</b> | <b>4,538,052,160.96</b> |                         |               |  |  |
| <b>Gasto Corriente</b>        | <b>3,606,632,039.00</b> | <b>3,871,541,000.97</b>                                  | <b>3,871,541,000.97</b> | <b>3,871,541,000.97</b> | <b>3,871,541,000.97</b> | <b>3,871,541,000.97</b> |                         |               |  |  |
| 7000                          | 2,409,602,109.00        | 2,312,601,446.16   | 2,312,601,446.16        | 2,312,601,446.16        | 2,312,601,446.16        | 2,312,601,446.16        | -97,020,662.84          | A)            | Para el ejercicio fiscal 2025, la Secretaría de Hacienda y Crédito Público a través de la Secretaría de Salud Federal asignó los recursos a este Organismo Público Descentralizado (OPD), el Presupuesto de Egresos de la Federación (PEF), refiriendo el capítulo 1000 "Servicios Personales". Así mismo, cabe destacar que la presupuestación- programación de los recursos para el local, son programados con un pre-techo diferido al empuje por el Federal, sin embargo, este es homologado a respetando el cuotario emitido por el Diario Oficial de la Federación (DOF), por lo tanto este Organismo tuvo que realizar diversas adecuaciones programáticas durante el ejercicio, con el fin de homologar el gasto, lo cual permitió que este Organismo cumpliera con los objetivos de dar atención de primer nivel a la población residente en la Ciudad de México. |  |
|                               |                         |  |                         |                         |                         |                         | 0.00                    | B)            | Al realizar las modificaciones al presupuesto para redistribuir los recursos con el objeto de hacer un óptimo aprovechamiento de estos, las proyecciones tienden a variar ya que el comportamiento en cuanto al pago del personal suele ser fluctuante derivado de diversas situaciones propias del trabajador, como faltas, permisos, desdones y/o decesos, por tal motivo al cierre del ejercicio se generan economías, que en el caso de la variación que se presenta en este rubro.  |  |
| 2000                          | 318,699,314.00          | 379,746,340.33   | 379,746,340.33          | 379,746,340.33          | 379,746,340.33          | 379,746,340.33          | 59,057,026.33           | A)            | La demanda de Servicios de Salud en la Ciudad de México se incrementa año con año, esto deriva varios factores como son: económicos, sociales, culturales y ambientales, esto repercute invariablemente en la salud de la población, por lo que este Organismo, con el fin de atender a la población sin seguridad con la finalidad de implementar acciones de prevención para atender las afecciones causantes por esta problemática de salud en la Ciudad de México, por lo tanto se implementó a lo largo del ejercicio, mecanismos, análisis y técnicas para la redistribución de recursos provenientes de otros capítulos de gasto, lo cual permitió un aprovechamiento eficaz y eficiente de los mismos, en beneficio siempre de la población y bajo el amparo de las leyes y reglamentos que norman el ejercicio del gasto público.                                 |  |
|                               |                         |  |                         |                         |                         |                         | 0.00                    | C)            | Uno de los principales objetivos de la Administración Pública de la Ciudad de México ha sido el óptimo y transparente uso del gasto público, es por ello que esta Entidad ha implementado medidas de racionalidad del gasto, cuyo eje se ha centrado en la búsqueda de mejores precios de mercado, eficiencia y transparencia en las contrataciones y su manejo honesto y responsable del recurso, lo cual ha tenido un buen resultado y puede verse reflejado en las cifras que se presentan en este rubro, asimismo, al cierre del ejercicio se generaron economías, por contratos ajustados que se completaron al 100% pero que no llegaron al monto máximo de contratación, sanciones a proveedores etc.   |  |
| 3000                          | 348,166,615.00          | 1,179,192,714.40   | 1,179,192,714.40        | 1,179,192,714.40        | 1,179,192,714.40        | 1,179,192,714.40        | 300,947,099.40          | A)            | La demanda de Servicios de Salud en la Ciudad de México se incrementa año con año, esto deriva varios factores como son: económicos, sociales, culturales y ambientales, esto repercute invariablemente en la salud de la población, por lo que este Organismo, con el fin de atender a la población sin seguridad con la finalidad de implementar acciones de prevención para atender las afecciones causantes por esta problemática de salud en la Ciudad de México, por lo tanto se implementó a lo largo del ejercicio, mecanismos, análisis y técnicas para la redistribución de recursos provenientes de otros capítulos de gasto, lo cual permitió un aprovechamiento eficaz y eficiente de los mismos, en beneficio siempre de la población y bajo el amparo de las leyes y reglamentos que norman el ejercicio del gasto público.                                 |  |
|                               |                         |  |                         |                         |                         |                         | 0.00                    | B)            | La demanda de Servicios de Salud en la Ciudad de México se incrementa año con año, esto deriva varios factores como son: económicos, sociales, culturales y ambientales, esto repercute invariablemente en la salud de la población, por lo que este Organismo, con el fin de atender a la población sin seguridad con la finalidad de implementar acciones de prevención para atender las afecciones causantes por esta problemática de salud en la Ciudad de México, por lo tanto se implementó a lo largo del ejercicio, mecanismos, análisis y técnicas para la redistribución de recursos provenientes de otros capítulos de gasto, lo cual permitió un aprovechamiento eficaz y eficiente de los mismos, en beneficio siempre de la población y bajo el amparo de las leyes y reglamentos que norman el ejercicio del gasto público.                                 |  |

00000003



| LEG EGRESOS POR CAPÍTULO DE GASTO |               |  |                       |                       |                       |                       |                       |                            |          |  |   |
|-----------------------------------|---------------|--|-----------------------|-----------------------|-----------------------|-----------------------|-----------------------|----------------------------|----------|--|---|
| UNIDAD RESPONSABLE DEL GASTO:     |               | SEPOSP SERVICIOS DE SALUD PÚBLICA DE LA CIUDAD DE MÉXICO |                       |                       |                       |                       |                       |                            |          |  |   |
| Capítulo                          | Presupuesto   |  |                       |                       |                       |                       |                       | Importe de la Verificación |          | Exposiciones e las Modificaciones  |   |
|                                   | Aprobado (a)  | Modificado (a)   | Comprobado (a)        | Disminuido (a)        | Eliminado (a)         | Reaigido (a)          | Alta (a)              | Baja (a)                   | A) Total | B) Desviación respecto del Aprobado (a) (Incluyendo el resultado del Modificado)   |   |
| 4000                              | 0.00          | 0.00   | 0.00                  | 0.00                  | 0.00                  | 0.00                  | 0.00                  | 0.00                       | 0.00     | 0.00   |   |
| 7000                              | 23,975,001.00 | 0.00   | 0.00                  | 0.00                  | 0.00                  | 0.00                  | 0.00                  | -29,976,001.00             | A)       | <p>Con el fin de dar cumplimiento de demandas laborales y mercantiles, provenientes de sentencias definitivas en contra de este Organismo, estos recursos fueron provisionados en el Anteproyecto del Presupuesto de Egresos 2025 de conformidad con el "Manual de Presupuestación para la Formulación del Anteproyecto del Presupuesto de Egresos Ejercicio Fiscal 2025", por tal motivo fueron redistribuidos a partidas de gasto que permitieron dar cabal cumplimiento a dichas sentencias y a compromisos pendientes de pago de ejercicios fiscales de años anteriores y que son fundamentales para las operaciones de estos Servicios de Salud pública de la Ciudad de México.</p> |   |
| 8000                              | 0.00          |  |                       |                       |                       |                       |                       |                            | 0.00     | B)   | NO APLICA   |
| 9000                              | 0.00          |  |                       |                       |                       |                       |                       |                            | 0.00     |  |   |
| <b>Canto de Causal</b>            | <b>0.00</b>   | <b>666,511,159.99</b>                                    | <b>666,511,159.99</b> | <b>666,511,159.99</b> | <b>666,511,159.99</b> | <b>666,511,159.99</b> | <b>666,511,159.99</b> |                            |          |  |   |
| 1000                              |               |  |                       |                       |                       |                       |                       |                            | 0.00     |  |   |
| 2000                              |               |  |                       |                       |                       |                       |                       |                            | 0.00     |  |   |
| 3000                              |               |  |                       |                       |                       |                       |                       |                            | 0.00     |  |   |
| 4000                              |               |  |                       |                       |                       |                       |                       |                            | 0.00     |  |   |
| 5000                              | 0.00          | 666,511,159.99   | 666,511,159.99        | 666,511,159.99        | 666,511,159.99        | 666,511,159.99        | 666,511,159.99        | 666,511,159.99             | A)       | <p>Otro rubro que se buscó atender y que es de primordial importancia es la adquisición de bienes que permitan mejorar la atención de primer nivel a la población residente en la Ciudad de México, por lo que se abasteció las diferentes necesidades de los Centros de Salud de la Ciudad de México a través de las 16 Jurisdicciones Sanitarias y de las Órdinas Centrales de este Organismo.</p>   |   |
|                                   |               |  |                       |                       |                       |                       |                       |                            | 0.00     | B)   | <p>Uno de los principales objetivos de la Administración Pública de la Ciudad de México ha sido el óptimo y transparente uso del gasto público, es por ello que esta Entidad ha implementado medidas de racionalidad del gasto, cuyo eje se ha centrado en la búsqueda de mejores precios de mercado, eficiencia y transparencia en las contrataciones y un manejo honesto y responsable del recurso, lo cual ha tenido un buen resultado y puede verse reflejado en las cifras que se presentan en este rubro, además de que al cierre del ejercicio se generaron ahorros económicos, por contratos abiertos que se concluyeron al 100% pero que no llegaron al monto máximo de contratación, sanciones a proveedores etc.</p> |
| 6000                              |               |  |                       |                       |                       |                       |                       |                            | 0.00     |  |   |
| 7000                              |               |  |                       |                       |                       |                       |                       |                            | 0.00     |  |   |
| 8000                              |               |  |                       |                       |                       |                       |                       |                            | 0.00     |  |   |

Elabora:  MTRD. FRITZ BENÍTEZ OCHOA  
SUBDIRECTOR DE FINANZAS

Autorizó:  MTRD. CARLOS HUESCA VIGIL ESCALERA  
DIRECTOR DE ADMINISTRACIÓN FINANZAS

00000004







| E-RFE EGRESOS CON RECURSOS FEDERALES  |               |   |               |               |               |                              |                                |                             |                               |
|---|---------------|---|---------------|---------------|---------------|------------------------------|--------------------------------|-----------------------------|-------------------------------|
| UNIDAD RESPONSABLE DEL GASTO :  |               | 26PDSP SERVICIOS DE SALUD PÚBLICA DE LA CIUDAD DE MÉXICO  |               |               |               |                              |                                |                             |                               |
| FONDO :   |               | 25FD53 "Etiquetado Recursos Federales-Salud- Acciones en Materia de Salud Pública en las Entidades Federativas (SaNAS)-2025-Líquida de recursos adicionales de principal" |               |               |               |                              |                                |                             |                               |
| Presupuesto   |               |   |               |               |               | Avance (%)                   |                                |                             |                               |
| Aprobado  | Modificado    | Comprometida  | Devengado     | Ejercido      | Pagado        | (Devengado / Aprobado) * 100 | (Devengado / Modificado) * 100 | (Ejercido / Aprobado) * 100 | (Ejercido / Modificado) * 100 |
| 0.00  | 69,851,194.29 | 69,851,194.29   | 69,851,194.29 | 69,851,194.29 | 69,851,194.29 |                              | 100.0%                         |                             | 100.0%                        |
| Explicación a la Variación del Presupuesto Devengado respecto del Modificado:   |               |   |               |               |               |                              |                                |                             |                               |
| Para el periodo de enero-diciembre lleva un ejercido del 96.9% de los recursos ministrados para el ejercicio fiscal 2025, así mismo el 3.1% del disponible de los recursos serán reintegrados a la Tesorería de la Ciudad de México de acuerdo a la normatividad aplicable del ejercicio 2025.  |               |   |               |               |               |                              |                                |                             |                               |
| Principales Acciones Realizadas con Recursos de Origen Federal:   |               |   |               |               |               |                              |                                |                             |                               |
| <p>Con motivo de la Participación de los Servicios de Salud Pública de la Ciudad de México en el CONVENIO ESPECÍFICO EN MATERIA DE TRANSFERENCIA DE INSUMOS Y MINISTRACIÓN DE RECURSOS PRESUPUESTARIOS FEDERALES PARA REALIZAR ACCIONES EN MATERIA DE SALUD PÚBLICA EN LAS ENTIDADES FEDERATIVAS (CONVENIO-SaNAS-DMX/2025), que celebran por una parte el Ejecutivo Federal y por la otra, el Ejecutivo de la Ciudad de México para la operación del Convenio en comento y, con ello estar en posibilidades de financiar los gastos de operación para los programas incluidos en dicho convenio.</p> <p>Se llevaron a cabo diferentes acciones, entre las que se encuentra, desarrollar competencias en la población de la Ciudad de México para lograr estilos de vida saludable a través de herramientas innovadoras de salud que permitan la incorporación de conocimientos, habilidades actitudes y prácticas para el autocuidado de la salud, ejecutar actividades de promoción a la salud, desarrollar contenidos y materiales de comunicación educativa que motiven a la adopción de comportamientos y actitudes de salud en la población, Promover y coordinar la difusión de campañas de comunicación, permanentes y emergentes para sensibilizar e informar a la población sobre los principales factores de riesgo a la salud, contextualizadas a los diferentes grupos poblacionales y las prioridades locales, Evaluar y monitorear los planes de acción institucional que muestre el avance de las acciones.</p> <p>El recurso ejercido se aplicó en diferentes programas de acción específicos, como son Aborto Seguro, Programa Cáncer, Cardiometabólicas, Dengue, Emergencias, Enfermedades Diarreicas, Envejecimiento, Microbacteriosis, Monitoreo, Paludismo, PF y Anticoncepción, Políticas de Salud Pública, Prevención de Accidentes, Salud Bucal, Salud Materna, Salud Mental, Salud Perinatal, Seguridad Vial, SSR Para Adolescentes, Urgencias Epidemiológicas y Desastres, Vacunación Universal, Virus Hepatitis C, VIH/ITS, mediante los cuales se llevaron a cabo las siguientes acciones: Pago de honorarios asimilados a salarios, así como adquisiciones como son lápices, publicaciones para difundir información de los diferentes programas, servicios de impresión, material de limpieza, figuras didácticas para educación o entrenamiento médico, materiales de enseñanza, adquisición de medicamentos, vestuario y uniformes, sábanas desechables, cojines para lactancia materna, ropa quirúrgica etc. Así mismo, se llevaron a cabo diversos servicios integrales para la capacitación del personal adscrito a las diferentes Unidades Administrativas Responsables de las Acciones.</p> <p>De igual forma con la finalidad de dotar a dichas Unidades Administrativas, se llevó a cabo la adquisición de mobiliario, Mobiliario, Equipo de cómputo, Vehículos, herramientas, video proyector, maniqués para capacitación, así como de equipo médico y de laboratorio.</p> <p>Lo anterior, se realizó con la finalidad de garantizar el derecho a la Salud a población que no cuenta con Seguridad Social para fortalecer el sistema público de salud universal, integral, incluyente, equitativo y solidario que contribuya a mejorar la calidad de vida y la reducción de los riesgos a la salud.</p> |               |   |               |               |               |                              |                                |                             |                               |

Elaboró:

MTRO. FRITZ BENZ RIVERA  
SUBDIRECTOR DE FINANZAS

Autorizó:

MTRO. CARLOS HUESCA VIGIL ESCALERA  
DIRECTOR DE ADMINISTRACIÓN FINANZAS

00000007



| E-RFE EGRESOS CON RECURSOS FEDERALES  |               |  |               |               |               |                              |                              |                             |                               |
|---|---------------|--|---------------|---------------|---------------|------------------------------|------------------------------|-----------------------------|-------------------------------|
| UNIDAD RESPONSABLE DEL GASTO :  |               | 26PDSP SERVICIOS DE SALUD PÚBLICA DE LA CIUDAD DE MÉXICO   |               |               |               |                              |                              |                             |                               |
| FONDO :   |               | 25FE53 "Etiquetado Recursos Federales-Salud-Acciones en Materia de Salud Pública en las Entidades Federativas (SaNAS) (Recursos en Especie)-2025-Líquida de recursos adicionales de principal" |               |               |               |                              |                              |                             |                               |
| Presupuesto   |               |  |               |               |               | Avance (%)                   |                              |                             |                               |
| Aprobado  | Modificado    | Comprometido   | Devengado     | Ejercido      | Pagado        | (Devengado / Aprobado) * 100 | (Devengado / Aprobado) * 100 | (Ejercido / Aprobado) * 100 | (Ejercido / Modificado) * 100 |
| 0.00  | 14,974,984.44 | 14,974,984.44  | 14,974,984.44 | 14,974,984.44 | 14,974,984.44 |                              | 100.0%                       |                             | 100.0%                        |
| Explicación a la Variación del Presupuesto Devengado respecto del Modificado:   |               |  |               |               |               |                              |                              |                             |                               |
| En el periodo de enero-diciembre de 2025, en este programa no existe variación, ya que se cumple con las metas programadas en el ejercicio fiscal 2025.   |               |  |               |               |               |                              |                              |                             |                               |
| Principales Acciones Realizadas con Recursos de Origen Federal:   |               |  |               |               |               |                              |                              |                             |                               |
| Con motivo de la Participación de los Servicios de Salud Pública de la Ciudad de México en el CONVENIO ESPECÍFICO EN MATERIA DE TRANSFERENCIA DE INSUMOS Y MINISTRACIÓN DE RECURSOS PRESUPUESTARIOS FEDERALES PARA REALIZAR ACCIONES EN MATERIA DE SALUD PÚBLICA EN LAS ENTIDADES FEDERATIVAS (CONVENIO-SaNAS-DMX/2025), que celebran por una parte el Ejecutivo Federal y por la otra, el Ejecutivo de la Ciudad de México para la operación del Convenio en comento y, con ello estar en posibilidades de financiar los gastos de operación para los programas incluidos en dicho convenio.   |               |  |               |               |               |                              |                              |                             |                               |
| Los recursos en especie entregados fueron: "Medicinas y productos farmacéuticos" (Medicamentos) que se recibieron en el almacén de este Organismo Público Descentralizado (OPD), tales como: Cicloserina 250 mg caja con 100 capsulas, Bedaquiline 100 mg envase con 100 tabletas, Clofazimina 100 mg envase con 100 capsulas, Levofloxacino 250 mg caja con 100 tabletas, Linezolid 600 mg caja con 10 tabletas, Pretomanid 200 mg caja con 100 tabletas, Rifampicina 300 mg cada con 100 capsulas, Bedaquiline 20 mg envase con 60 tabletas, Bedaquiline 100 mg envase con 100 tabletas, Levofloxacino 250 mg caja con 100 tabletas, Linezolid 600 mg caja con 10 tabletas, Bedaquiline 100 mg envase con 100 tabletas, Levofloxacino 250 mg caja con 100 tabletas, Moxifloxacino 400 mg cada con 100 tabletas, Clofazimina 50 mg cada con 100 tabletas, Levofloxacino 250 mg caja con 100 tabletas, Itraconazol 100 mg capsulas, Amlodipino tabletas 5 mg 5 mg Tablet, amoxicilina ácido clavulánico tabletas 125 / 31.25 mg suspensión, Amoxicilina ácido clavulánico tabletas 500/125 mg tabletas, Neomicina polimixina B y Gramicidina 1.75 mg liq, Pantoprazol/Rabeprazol/Ormeprazol capsulas 20 mg capsulas, Ácido Fólico. Tableta. Cada tableta contiene: Fumarato ferroso 200 mg equivalente a 65.74 mg de hierro elemental. Envase con 50 tabletas, Ácido tranexámico. Solución inyectable. Cada ampollita contiene: Ácido tranexámico 500 mg vehículo C.B.P. 5 ml. Envase con cinco ampollitas de 5 ml cada una, Levofloxacino 250 mg caja con 100 tabletas, entre otros. |               |  |               |               |               |                              |                              |                             |                               |
| Lo anterior para dar cumplimiento al Convenio SaNAS-CDMX/2025, y sus convenios modificatorios "01-CM-SaNAS-CDMX/2025 y 02-CM-SaNAS-CDMX/2025 en Materia de Transferencia de Insumos y Ministración de Recursos Presupuestarios Federales para Realizar Acciones en Materia de Salud Pública en las Entidades Federativas, así mismo dichos recursos en especie fueron entregados a estos Servicios de Salud Pública de la Ciudad de México, tal como lo menciona dicho Convenio.  |               |  |               |               |               |                              |                              |                             |                               |

Elaboró:

MTRO. FRITZ DE LA RIVERA  
SUBDIRECTOR DE FINANZAS

Autorizó:

MTRO. CARLOS HUESCA VIGIL ESCALERA  
DIRECTOR DE ADMINISTRACIÓN FINANZAS

00000008



| E-RFE EGRESOS CON RECURSOS FEDERALES  |              |   |              |              |              |                            |                             |                           |                             |
|---|--------------|---|--------------|--------------|--------------|----------------------------|-----------------------------|---------------------------|-----------------------------|
| UNIDAD RESPONSABLE DEL GASTO :  |              | 26PDSP SERVICIOS DE SALUD PÚBLICA DE LA CIUDAD DE MÉXICO  |              |              |              |                            |                             |                           |                             |
| FONDO :   |              | 25FTS3 "Etiquetado Recursos Federales-Salud-Programa de Prevención y Atención contra las Adicciones E-025 (CONASAMA)-2025-Líquida de recursos adicionales de principal" |              |              |              |                            |                             |                           |                             |
| Presupuesto   |              |   |              |              |              | Avance (%)                 |                             |                           |                             |
| Aprobado  | Modificado   | Comprometido  | Devengado    | Ejercido     | Pagado       | (Devengado / Aprobado)-100 | (Ejercido / Modificado)-100 | (Ejercido / Aprobado)-100 | (Ejercido / Modificado)-100 |
| 0.00  | 7,481,439.59 | 7,481,439.59  | 7,481,439.59 | 7,481,439.59 | 7,481,439.59 |                            | 100.0%                      |                           | 100.0%                      |
| Explicación a la Variación del Presupuesto Devengado respecto del Modificado:   |              |   |              |              |              |                            |                             |                           |                             |
| En el periodo de enero-diciembre de 2025, en este programa no existe variación, ya que se cumplió con las metas programadas en el ejercicio fiscal 2025.  |              |   |              |              |              |                            |                             |                           |                             |
| Principales Acciones Realizadas con Recursos de Origen Federal:   |              |   |              |              |              |                            |                             |                           |                             |
| <p>Convenio Específico en materia de transferencia de recursos presupuestarios federales con el carácter de subsidios para realizar las acciones en materia de prevención y control de la salud mental y adicciones que celebran por una parte el ejecutivo federal por conducto de la secretaria a través de la Comisión Nacional de la Salud Mental y Adicciones y por la Otra Parte el Ejecutivo de la Ciudad de México la Entidad a través de la Secretaría de Salud, Servicios de Salud Pública de la Ciudad de México y la Secretaría de Administración y Finanzas.</p> <p>Las principales acciones realizadas durante el ejercicio 2025, son las siguientes: se llevó a cabo el servicio de spot publicitarios (videos) para la difusión de las actividades que se realizan en las UNEMES-CECOSAMA incluye a personas usuarias de sustancias psicoactivas personas con trastorno de salud mental y sus familiares en modalidades presencial y a distancia; "¿Qué es el fentanilo?", el riesgo y uso de los vapeadores", se realizó un "evento conmemorativo para el día internacional de la lucha contra el uso indebido y el tráfico ilícito de drogas" y se llevó a cabo el "Primer Congreso de Salud Mental y Adicciones"; desarrollo de campañas de comunicación y la promoción de actividades de prevención y tratamiento del consumo de alcohol, tabaco y otras drogas; también se realizaron capacitaciones al personal profesional y no profesional, que brinda servicios en unidades ambulatorias, hospitales generales, para brindar atención integral y adecuada a personas que consumen sustancias psicoactivas y que tengan trastornos mentales; también se realizó la impresión de trípticos, inscripciones de rótulos de identificación para los Centros Comunitarios de Salud Mental y Adicciones.</p> <p>Las acciones a realizar son consultas de primera vez para atender problemas relacionados con el consumo de sustancias tóxicas y de salud mental en las UNEMES-CECOSAMA incluye a personas usuarias de sustancias psicoactivas personas con trastorno de salud mental y sus familiares en modalidades presencial y a distancia.</p> <p>Adolescentes que acuden por primera vez de 12 ha 17 años a las UNEMES-CECOSAMA a solicitar tratamiento por consumo de sustancias o problemas con salud mental.</p> <p>Serán posterior a las consultas de primera vez en cualquiera de las unidades para atender problemas relacionados con el consumo de sustancias psicoactivas y o de salud mental en las UNEMES-CECOSAMA.</p> |              |   |              |              |              |                            |                             |                           |                             |

Elaboró: \_\_\_\_\_

MTRO. FRITZ BENZ RIVERA  
SUBDIRECTOR DE FINANZAS

Autorizó: \_\_\_\_\_

MTRO. CARLOS HUESCA VIGIL ESCALERA  
DIRECTOR DE ADMINISTRACIÓN FINANZAS



| E-RFE EGRESOS CON RECURSOS FEDERALES   |                  |   |                  |                  |                  |                              |                                |                             |                               |
|--|------------------|---|------------------|------------------|------------------|------------------------------|--------------------------------|-----------------------------|-------------------------------|
| UNIDAD RESPONSABLE DEL GASTO :   |                  | 26PDSP SERVICIOS DE SALUD PÚBLICA DE LA CIUDAD DE MÉXICO  |                  |                  |                  |                              |                                |                             |                               |
| FONDO :  |                  | 25P450 "Etiquetado Recursos Federales-Aportaciones Federales para Entidades Federativas y Municipios-Fondo de Aportaciones para los Servicios de Salud (FASSA)-2025-Original de la URG" |                  |                  |                  |                              |                                |                             |                               |
| Presupuesta  |                  |   |                  |                  |                  | Avance (%)                   |                                |                             |                               |
| Aprobado   | Modificado       | Comprometido  | Devengado        | Ejercido         | Pagado           | (Devengado / Aprobado) * 100 | (Devengado / Modificado) * 100 | (Ejercido / Aprobado) * 100 | (Ejercido / Modificado) * 100 |
| 2,816,367,488.00   | 2,762,620,421.12 | 2,762,620,421.12  | 2,762,620,421.12 | 2,762,620,421.12 | 2,762,620,421.12 | 98.1%                        | 100.0%                         | 98.1%                       | 100.0%                        |
| Explicación a la Variación del Presupuesto Devengado respecto del Modificado:  |                  |   |                  |                  |                  |                              |                                |                             |                               |
| Para el periodo de enero-diciembre lleva un ejercicio del 98.1% de los recursos ministrados para el ejercicio fiscal 2025, así mismo el 1.9% del disponibilidad de los recursos serán reintegrados a la Tesorería de la Ciudad de México de acuerdo a la normatividad aplicable del ejercicio 2025.  |                  |   |                  |                  |                  |                              |                                |                             |                               |
| Principales Acciones Realizadas con Recursos de Origen Federal:  |                  |   |                  |                  |                  |                              |                                |                             |                               |
| <p>Servicios de Salud Pública de la Ciudad de México, es un Organismo Descentralizado de la Administración Pública de la Ciudad de México, que tiene como objeto prestar los servicios de salud pública y de atención médica de primer nivel enfocados a preservar la salud mediante actividades de promoción, vigilancia epidemiológica, saneamiento básico y protección específica, en apego a estas atribuciones.</p> <p>Los recursos se utilizan para garantizar la prestación gratuita de servicios de salud, medicamentos y demás insumos asociados para las personas sin seguridad social en los términos previstos en la Ley General de Salud, a través de Instituto de Salud para el Bienestar; servicios de Salud y Medicamentos Gratuitos para la Población sin Seguridad Social Laboral, lo anterior bajo los criterios de universalidad e igualdad, que generan las condiciones de que permiten brindar a las personas sin seguridad social, el acceso gratuito, progresivo, efectivo, oportuno, de calidad y sin discriminación a los servicios médicos, incluidas intervenciones quirúrgicas, farmacéuticas y hospitalarias que satisfagan de manera integral las necesidades de salud, mediante la intervención de promoción de la salud, prevención, diagnóstico, tratamiento y de rehabilitación, seleccionadas en forma prioritaria.</p> <p>Con el objetivo de brindar servicios de Salud de Primer Nivel de calidad a la población en general que no cuenta con afiliación a las instituciones de Seguridad Social y que residen en la Ciudad de México, a través de Intervenciones de Prevención y Promoción de la Salud, en el periodo de enero a diciembre se llevaron a cabo las siguientes acciones:</p> <p>Principalmente durante el periodo, se llevó a cabo el pago de las quincenas 01 a 18, del personal adscrito a los Servicios de Salud Pública de la Ciudad de México (en promedio, debido a bajas, altas, cambios de plaza, licencias, incapacidades, etc) para el correcto desempeño de sus funciones y así coadyuvar con la mejora en los Servicios de Salud.</p> <p>Asimismo, en dicho periodo se llevó a cabo el pago de papelería, agua en garrafón e insumos para diferentes reuniones de trabajo, para el pago de material eléctrico y electrónico, Medicinas y Productos Farmacéuticos y para el pago de diferentes remesas de las Jurisdicciones Sanitarias.</p> <p>En el capítulo 3000, para el pago de agua potable, Servicios de acceso de Internet, redes y procesamiento de información, Servicios de consultoría administrativa, procesos, técnica y en tecnologías de la información, Servicios de apoyo administrativo y fotocopiado, Servicios de impresión en medios masivos, Servicios de vigilancia, Servicios profesionales, científicos, técnicos integrales y otros, Instalación, reparación y mantenimiento de equipo e instrumental médico y de laboratorio, Reparación, mantenimiento y conservación de equipo de transporte destinados a servicios públicos y operación de programas públicos, Instalación, reparación y mantenimiento de maquinaria, otros equipos y herramienta, Servicios de limpieza y manejo de desechos, Pasajes terrestres al interior de la Ciudad de México, Otros servicios de traslado y hospedaje, Servicios funerarios y de entierro a los familiares de los fallecidos, Depósitos directos, Impuestos y derechos, Subrogaciones, con la finalidad de contar con los recursos necesarios para el cumplimiento de las metas y objetivos de estos Servicios de Salud Pública de la Ciudad de México.</p> |                  |   |                  |                  |                  |                              |                                |                             |                               |

Elaboró:

MTR. FRITZ BENZ RIVERA  
SUBDIRECTOR DE FINANZAS

Autorizó:

MTR. CARLOS HUESCA VIGIL ESCALERA  
DIRECTOR DE ADMINISTRACIÓN FINANZAS



| E-RFE EGRESOS CON RECURSOS FEDERALES  |               |   |               |               |               |                              |                                |                             |                               |
|---|---------------|---|---------------|---------------|---------------|------------------------------|--------------------------------|-----------------------------|-------------------------------|
| UNIDAD RESPONSABLE DEL GASTO :  |               | 26PDSP SERVICIOS DE SALUD PÚBLICA DE LA CIUDAD DE MÉXICO  |               |               |               |                              |                                |                             |                               |
| FONDO :   |               | 25P454 "Etiquetado Recursos Federales-Aportaciones Federales para Entidades Federativas y Municipios-Fondo de Aportaciones para los Servicios de Salud (FASSA)- 2025-Líquida de interés de recursos adicionales de principal" |               |               |               |                              |                                |                             |                               |
| Presupuesto   |               |   |               |               |               | Avance (%)                   |                                |                             |                               |
| Aprobado  | Modificado    | Comprometido  | Devengado     | Ejercido      | Pagado        | (Devengado / Aprobado) * 100 | (Devengado / Modificado) * 100 | (Ejercido / Aprobado) * 100 | (Ejercido / Modificado) * 100 |
| 0.00  | 10,749,130.89 | 10,749,130.89   | 10,749,130.89 | 10,749,130.89 | 10,749,130.89 |                              | 100.0%                         |                             | 100.0%                        |
| Explicación a la Variación del Presupuesto Devengado respecto del Modificado:   |               |   |               |               |               |                              |                                |                             |                               |
| En el periodo de enero-diciembre de 2025, en este programa no existe variación, ya que se cumplió con las metas programadas en el ejercicio fiscal 2025.  |               |   |               |               |               |                              |                                |                             |                               |
| Principales Acciones Realizadas con Recursos de Origen Federal:   |               |   |               |               |               |                              |                                |                             |                               |
| <p>Servicios de Salud Pública de la Ciudad de México, es un Organismo Descentralizado de la Administración Pública de la Ciudad de México, que tiene como objeto prestar los servicios de salud pública y de atención médica de primer nivel enfocados a preservar la salud mediante actividades de promoción, vigilancia epidemiológica, saneamiento básico y protección específica, en apego a estas atribuciones.</p> <p>Los recursos se utilizan para garantizar la prestación gratuita de servicios de salud, medicamentos y demás insumos asociados para las personas sin seguridad social en los términos previstos en la Ley General de Salud, a través de Instituto de Salud para el Bienestar; servicios de Salud y Medicamentos Gratuitos para la Población sin Seguridad Social Laboral, lo anterior bajo los criterios de universalidad e igualdad, que generan las condiciones de que permiten brindar a las personas sin seguridad social, el acceso gratuito, progresivo, efectivo, oportuno, de calidad y sin discriminación a los servicios médicos, incluidas intervenciones quirúrgicas, farmacéuticas y hospitalarias que satisfagan de manera integral las necesidades de salud, mediante la intervención de promoción de la salud, prevención, diagnóstico, tratamiento y de rehabilitación, seleccionadas en forma prioritaria.</p> <p>Con el objetivo de brindar servicios de Salud de Primer Nivel de calidad a la población en general que no cuenta con afiliación a las instituciones de Seguridad Social y que residen en la Ciudad de México, a través de Intervenciones de Prevención y Promoción de la Salud, en el periodo de enero a diciembre se llevaron a cabo las siguientes acciones:</p> <p>Principalmente durante el periodo, se llevó a cabo el pago de las quincenas 01 a 18, del personal adscrito a los Servicios de Salud Pública de la Ciudad de México (en promedio, debido a bajas, altas, cambios de plaza, licencias, incapacidades, etc) para el correcto desempeño de sus funciones y así coadyuvar con la mejora en los Servicios de Salud.</p> <p>Asimismo, en dicho periodo se llevó a cabo el pago de papelería, agua en garrafón e insumos para diferentes reuniones de trabajo, para el pago de material eléctrico y electrónico, Medicinas y Productos Farmacéuticos y para el pago de diferentes remesas de las Jurisdicciones Sanitarias.</p> <p>En el capítulo 3000, para el pago de agua potable, Servicios de acceso de Internet, redes y procesamiento de información, Servicios de consultoría administrativa, procesos, técnica y en tecnologías de la información, Servicios de apoyo administrativo y fotocopiado, Servicios de impresión en medios masivos, Servicios de vigilancia, Servicios profesionales, científicos, técnicos integrales y otros, Instalación, reparación y mantenimiento de equipo e instrumental médico y de laboratorio, Reparación, mantenimiento y conservación de equipo de transporte destinados a servicios públicos y operación de programas públicos, Instalación, reparación y mantenimiento de maquinaria, otros equipos y herramienta, Servicios de limpieza y manejo de desechos, Pasajes terrestres al interior de la Ciudad de México, Otros servicios de traslado y hospedaje, Servicios funerarios y de cementerio a los familiares de los civiles pensionistas directos, Impuestos y derechos, Subrogaciones, con la finalidad de contar con los recursos necesarios para el cumplimiento de las metas y objetivos de estos Servicios de Salud Pública de la Ciudad de México.</p> |               |   |               |               |               |                              |                                |                             |                               |

Elaboró:

MTRO. FRITZ BENZ RIVERA  
SUBDIRECTOR DE FINANZAS

Autorizó:

MTRO. CARLOS HUESCA VIGIL ESCALERA  
DIRECTOR DE ADMINISTRACIÓN FINANZAS



| E-RFE EGRESOS CON RECURSOS FEDERALES  |                |   |                |                |                |                            |                          |                           |                             |
|---|----------------|---|----------------|----------------|----------------|----------------------------|--------------------------|---------------------------|-----------------------------|
| UNIDAD RESPONSABLE DEL GASTO :  |                | 26PDSP SERVICIOS DE SALUD PÚBLICA DE LA CIUDAD DE MÉXICO  |                |                |                |                            |                          |                           |                             |
| FONDO :   |                | 25U353 "Etiquetado Recursos Federales-IMSS-BIENESTAR-Prestación gratuita de servicios de salud, medicamentos, y demás insumos asociados para las personas sin Seguridad Social-2025-Líquida de recursos adicionales de principal" |                |                |                |                            |                          |                           |                             |
| Presupuesto   |                |   |                |                |                | Avance (%)                 |                          |                           |                             |
| Aprobado  | Modificado     | Comprometido  | Devengado      | Ejercido       | Pagado         | (Devengado / Aprobado)*100 | (Devengado / Modificado) | (Ejercido / Aprobado)*100 | (Ejercido / Modificado)*100 |
| 0.00  | 915,388,661.22 | 915,388,661.22  | 915,388,661.22 | 915,388,661.22 | 915,388,661.22 |                            | 100.0%                   |                           | 100.0%                      |
| Explicación a la Variación del Presupuesto Devengado respecto del Modificado:   |                |   |                |                |                |                            |                          |                           |                             |
| En el periodo de enero-diciembre de 2025, en este programa no existe variación, ya que se cumplió con las metas programadas en el ejercicio fiscal 2025.  |                |   |                |                |                |                            |                          |                           |                             |
| Principales Acciones Realizadas con Recursos de Origen Federal:   |                |   |                |                |                |                            |                          |                           |                             |
| Recursos Federales-IMSS-BIENESTAR-Prestación gratuita de Servicios de Salud, Medicamentos, y demás Insumos asociados para las personas sin Seguridad Social-2025, que se utilizar para cubrir necesidades correspondientes al pago de nómina de los empleados adscritos, (derivado de altas, bajas, licencias, fallecimientos, renunciaciones, etc.), contratación del Servicio de vigilancia (mismo que a la fecha no se ha realizado la formalización del contrato, que permita el ejercicio del recurso), asimismo, la adquisición de Reactivos Analíticos y Pruebas Específicas esenciales para el funcionamiento de los laboratorios Clínicos, tales como: Reactivos Analíticos para la determinación de Ácido Úrico (Mediante Química Sanguínea por medio de un analizador completamente automatizado, kit para 400 pruebas), Reactivos Analíticos para la determinación de Albumina (Mediante Química Sanguínea por medio de un analizador completamente automatizado, kit para 400 pruebas), Reactivos Analíticos para la determinación de Bilirrubina Directa en Suero o Plasma (Mediante Química Sanguínea por medio de un analizador automatizado, kit para 100 pruebas), Reactivos Analíticos para la determinación de Bilirrubina Total en Suero o Plasma (Mediante Química Sanguínea por medio de un analizador automatizado, kit para 100 pruebas), Reactivos Analíticos para la determinación de Colesterol Total (Mediante Química Sanguínea por medio de un analizador completamente automatizado, kit para 400 pruebas), Reactivos Analíticos para la determinación de Colesterol en Sangre Fracciones HDL/LDL (Mediante Química Sanguínea por medio de un analizador completamente automatizado, kit para 200 pruebas), Reactivos Analíticos para la determinación de Creatinina (Mediante Química Sanguínea por medio de un analizador completamente automatizado, kit para 400 pruebas), Reactivos Analíticos para la determinación de Glucosa en suero o plasma (Mediante Química Sanguínea por medio de un analizador completamente automatizado, kit con 400 pruebas), Reactivos Analíticos para pruebas específicas de Hemoglobina Glucosilada (Mediante Química Sanguínea por medio de un analizador completamente automatizado, kit para 200 pruebas), Reactivos Analíticos para Pruebas Específicas de Proteínas Totales (Mediante Química Sanguínea por medio de un analizador completamente automatizado, kit para 400 pruebas), Reactivos Analíticos para la determinación cuantitativa de Aspartato Aminotransferasa (AST o TGO) en suero o plasma (Mediante Química Sanguínea por medio de un analizador automatizado, kit para 400 pruebas), Reactivos Analíticos para la determinación cuantitativa de Alanina Aminotransferasa (ALT o TGP) en Suero o Plasma (Mediante Química Sanguínea por medio de un analizador automatizado, kit para 400 pruebas), Juego de Reactivos para Pruebas Específicas de Triglicéridos (Mediante Química Sanguínea por medio de un analizador completamente automatizado, kit para 200 pruebas), Reactivos Analíticos para pruebas específicas para la determinación de Urea Líquido en Sangre (Mediante Química Sanguínea por medio de un analizador completamente automatizado, kit para 400 pruebas), Juego de Reactivos para la determinación de Biometría Hemática (Por medio de un analizador completamente automatizado, kit con 500 pruebas), Reactivos analíticos para la determinación de Sífilis (Prueba de Reagína Plasmática Rápida RPR, equipo con 200 prueba), Pruebas de Embarazo (Que permita la detección de la Hormona Gonadotropina Coriónica Humana en suero y orina, presentación de cassette que cuenta con control interno y con una concentración mínima de detección de 20ml u/ml ó menor, con 50 pruebas). |                |   |                |                |                |                            |                          |                           |                             |

Elaboró:

MTRO. FRITZ BENZ RIVERA  
SUBDIRECTOR DE FINANZAS

Autorizó:

MTRO. CARLOS HUESCA VIGIL ESCALERA  
DIRECTOR DE ADMINISTRACIÓN FINANZAS

00000012




| E-RFE EGRESOS CON RECURSOS FEDERALES   |              |  |              |              |              |                              |                                |                             |                               |
|--|--------------|--|--------------|--------------|--------------|------------------------------|--------------------------------|-----------------------------|-------------------------------|
| UNIDAD RESPONSABLE DEL GASTO :   |              | 26PDSP SERVICIOS DE SALUD PÚBLICA DE LA CIUDAD DE MÉXICO   |              |              |              |                              |                                |                             |                               |
| FONDO :  |              | 25U354 "Etiquetado Recursos Federales-IMSS-BIENESTAR-Prestación gratuita de Servicios de Salud, medicamentos, y demás insumos asociados para las personas sin Seguridad Social-2025-Líquida de intereses, recursos adicionales de principal" |              |              |              |                              |                                |                             |                               |
| Presupuesto  |              |  |              |              |              | Avance (%)                   |                                |                             |                               |
| Aprobado   | Modificado   | Comprometido   | Devengado    | Ejercido     | Pagado       | (Devengado / Aprobado) * 100 | (Devengado / Modificado) * 100 | (Ejercido / Aprobado) * 100 | (Ejercido / Modificado) * 100 |
| 0.00   | 7,292,991.37 | 7,292,991.37   | 7,292,991.37 | 7,292,991.37 | 7,292,991.37 |                              | 100.0%                         |                             | 100.0%                        |
| Explicación a la Variación del Presupuesto Devengado respecto del Modificado:  |              |  |              |              |              |                              |                                |                             |                               |
| En el periodo de enero-diciembre de 2025, en este programa no existe variación, ya que se cumplió con las metas programadas en el ejercicio fiscal 2025.   |              |  |              |              |              |                              |                                |                             |                               |
| Principales Acciones Realizadas con Recursos de Origen Federal:  |              |  |              |              |              |                              |                                |                             |                               |
| Recursos Federales-IMSS-BIENESTAR-Prestación gratuita de Servicios de Salud, Medicamentos, y demás insumos asociados para las personas sin Seguridad Social-2025, que se utilizar para cubrir necesidades, en consecuencia, es indispensable la adquisición del Equipo médico e Instrumental de laboratorio en las Clínicas Especializadas Condesa y Condesa Iztapalapa con parte de la Secretaría de Salud de la Ciudad de México y se especializan en la prevención y atención del VIH y otras infecciones de transmisión sexual. Estos bienes se utilizaran para proporcionar servicios médicos enfocados en la prevención, detección y atención de infecciones de transmisión sexual (ITS), VIH/sida, y otros servicios de salud, como salud mental y reproductiva. Ambas clínicas ofrecen un modelo de atención integral y multidisciplinario para poblaciones vulnerables, incluyendo la población de la diversidad sexual, y cuentan con programas como la Profilaxis Pre-Exposición (PrEP) y Post-Exposición (PEP) gratuitos para la población sin seguridad social que viva en la CDMX. |              |  |              |              |              |                              |                                |                             |                               |

Elaboró:

  
MTRO. FRITZ BENZ RIVERA  
SUBDIRECTOR DE FINANZAS

Autorizó:

  
MTRO. CARLOS HUESCA VIGIL ESCALERA  
DIRECTOR DE ADMINISTRACIÓN FINANZAS



| E-RFE EGRESOS CON RECURSOS FEDERALES  |            |   |            |            |            |                            |                              |                           |                             |
|---|------------|---|------------|------------|------------|----------------------------|------------------------------|---------------------------|-----------------------------|
| UNIDAD RESPONSABLE DEL GASTO:   |            | 26PDSP SERVICIOS DE SALUD PÚBLICA DE LA CIUDAD DE MÉXICO  |            |            |            |                            |                              |                           |                             |
| FONDO:  |            | 25U553 "Etiquetado recursos Federales-IMSS-BIENESTAR-Fortalecimiento a la Atención Médica-2025-Líquida de recursos adicionales de principal." |            |            |            |                            |                              |                           |                             |
| Presupuesto   |            |   |            |            |            | Avance (%)                 |                              |                           |                             |
| Aprobado  | Modificado | Comprometido  | Devengado  | Ejercido   | Pagado     | (Devengado / Aprobado)-100 | (Devengado / Modificado)-100 | (Ejercido / Aprobado)-100 | (Ejercido / Modificado)-100 |
| 0.00  | 410,299.04 | 410,299.04  | 410,299.04 | 410,299.04 | 410,299.04 |                            | 100.0%                       |                           | 100.0%                      |
| Explicación a la Variación del Presupuesto Devengado respecto del Modificado:   |            |   |            |            |            |                            |                              |                           |                             |
| No existe variación alguna ya que esta entidad cumple con las metas establecidas para este ejercicio fiscal 2025.   |            |   |            |            |            |                            |                              |                           |                             |
| Principales Acciones Realizadas con Recursos de Origen Federal:   |            |   |            |            |            |                            |                              |                           |                             |
| Las acciones realizadas durante el ejercicio 2025 del Programa S200 "Fortalecimiento Atención Médica 2025", lo anterior, permitirá establecer mecanismos de colaboración con otras instituciones Públicas del Sistema Nacional de Salud, para generar las sinergias necesarias que permitan contar con recursos Humanos y Materiales para la Prestación de los Servicios e Insumos suficientes y con la finalidad de brindar en forma efectiva acceso y prestación de los servicios de atención primaria a la salud en localidades menores a 2,500 personas.                  |            |   |            |            |            |                            |                              |                           |                             |
| Las acciones que se llevaron a cabo en el Programa "Operación del Programa S200 FAM-2025 Reparación y Mantenimiento, conservación de equipo de transporte destinados a servicios públicos y operación de Programas Públicos se llevó acabo el mantenimiento preventivo y correctivo del parque vehicular del programa, unidades móviles, cuatro caravanas, una unidad médica de supervisión y unidades tipo 0. También se entregaron tarjetas para el suministro de gasolina para las unidades médicas móviles del Programa S200 "Fortalecimiento a la Atención Médica (FAM). |            |   |            |            |            |                            |                              |                           |                             |

Elaboró:

MTRO. FRITZ BENZ RIVERA  
SUBDIRECTOR DE FINANZAS

Autorizó:

MTRO. CARLOS HUESCA VIGIL ESCALERA  
DIRECTOR DE ADMINISTRACIÓN FINANZAS



| E-RFE EGRESOS CON RECURSOS FEDERALES   |               |   |               |               |               |                              |                                |                             |                               |
|--|---------------|---|---------------|---------------|---------------|------------------------------|--------------------------------|-----------------------------|-------------------------------|
| UNIDAD RESPONSABLE DEL GASTO:  |               | 26PDSP SERVICIOS DE SALUD PÚBLICA DE LA CIUDAD DE MÉXICO  |               |               |               |                              |                                |                             |                               |
| FONDO:   |               | 25UES3 "Etiquetado Recursos Federales-IMSS-BIENESTAR-Recurso en Especie Prestación gratuita de servicios de salud, medicamentos, y demás insumos asociados para las personas sin Seguridad Social U013-2025-Líquida de recursos adicionales de principal" |               |               |               |                              |                                |                             |                               |
| Presupuesto  |               |   |               |               |               | Avarios (%)                  |                                |                             |                               |
| Aprobado   | Modificado    | Comprometido  | Devengado     | Ejercido      | Pagado        | (Devengado / Aprobado) * 100 | (Devengado / Modificado) * 100 | (Ejercido / Aprobado) * 100 | (Ejercido / Modificado) * 100 |
| 0.00   | 23,142,776.98 | 23,142,776.98   | 23,142,776.98 | 23,142,776.98 | 23,142,776.98 |                              | 100.0%                         |                             | 100.0%                        |
| Explicación a la Variación del Presupuesto Devengado respecto del Modificado:  |               |   |               |               |               |                              |                                |                             |                               |
| No existe variación alguna ya que esta entidad cumple con las metas establecidas para este ejercicio fiscal 2025.  |               |   |               |               |               |                              |                                |                             |                               |
| Principales Acciones Realizadas con Recursos de Origen Federal:  |               |   |               |               |               |                              |                                |                             |                               |
| <p>Con motivo de la participación de estos Servicios de Salud Pública de la Ciudad de México y del Acuerdo de Coordinación para garantizar la prestación gratuita de Servicios de Salud de primer nivel de atención, medicamentos y demás insumos asociados para las personas sin seguridad social laboral, se recibieron recursos en especie, que llegaron a los diferentes almacenes de este Organismo y se distribuyeron a los diferentes Centros de Salud de la Ciudad de México que tiene a su cargo este Organismo Público Descentralizado y se destinan como apoyo para las 16 Jurisdicciones Sanitarias, con el propósito de seguir brindando la prestación gratuita de servicios de salud, para las personas sin seguridad social de la Ciudad de México.</p> <p>Los recursos en especie entregados fueron: Reactivos Analíticos (Reactivos para la detección de compuestos de ADN de Mycobacterium Tuberculosis y Mutaciones asociadas a resistencia a Ifampicina del Gen RPOB mediante PCR semicuantitativa integrada y en tiempo real en muestras de esputo y sedimentos preparados, 10 Cartuchos RTC), Prueba Rápida para VIH 1 y 2 (Prueba rápida para la determinación cualitativa en sangre total de anticuerpos IGG por inmunocromatografía contra el Virus de la Inmunodeficiencia Humana tipos 1 y 2 estuche para mínimo 24 pruebas TATC, con sensibilidad igual o superior al 99% y especificidad igual o superior al 99% para VIH, de acuerdo con el certificado de evaluación diagnóstica del instituto de diagnóstico y referencia epidemiológicos, o en su caso algún otro organismo internacional como la FDA, EMA, o la organización mundial de la salud), Prueba Rápida para VIH 1 y 2 (Prueba rápida inmunocromatográfica para la determinación de anticuerpos de Treponema Pallidum en suero o plasma humano, con sensibilidad no menor al 95% y una especificidad no menor al 98% de acuerdo con el certificado de evaluación diagnóstica del Instituto de Diagnóstico y Referencia Epidemiológicos, o en su caso algún otro Organismo internacional como la FDA, EMA, o la Organización Mundial de la Salud, envase para mínimo 20 pruebas), Prueba Rápida para VIH 1 y 2 (Prueba rápida inmunocromatográfica para la determinación cualitativa de anticuerpos IGM/IGG ANTI HIV-1 Y HIV-2 simultáneamente en suero, sangre, plasma, o sangre total humana, con lanceta retractil con 3 niveles de punción, pipeta de toma y solución de corrimiento y sensibilidad igual o superior al 99% y especificidad igual o superior al 98% para VIH, Marca Biorad) y Reactivos Analíticos (Reactivos completos para la cuantificación de ácidos nucleicos de los siguientes microorganismos: Virus de Inmunodeficiencia Humana, de la Hepatitis B, Hepatitis C, Virus del Papiloma Humano, Citomegalovirus, Chlamydia trachomatis ybMycobacterium tuberculosis).</p> <p>"Medicinas y productos farmacéuticos" alganciclovir (Cada comprimido contiene Clorhidrato de Valganciclovir equivalente a 450 mg de Valganciclovir, envases con 60 comprimidos), Amoxicilina (Amoxicilina 500 mg + Ácido Clavulánico 125 mg), Imipenem/Ilipenem/Cilastatina 500 mg ampula), Isoniazida (Isoniazida 300 mg tabletas), Levofloxacino (Levofloxacino 250 mg), Linezolid (Linezolid 600 mg), Moxifloxacino (Moxifloxacino 400 mg), Rifampicina (Rifampicina 300 mg), Rifampicina (Rifampicina 300 mg), Rifampicina (Rifampicina 300 mg) y Isoniazida 400 mg), Rifampicina 75 mg, Isoniazida 50 mg y Pirazinamida 150mg, tabletas dispersables), Sueros y Vacunas e Inmunoterapia (Contra Difteria, Tos Ferina, Tetanos, HepatitisB, Poliomieltis y Haemophilus Influenzae Tipo B.) VACUNA ANTIINFLUENZA (Vacuna contra la Influenza Estacional).</p> <p>"Materiales, accesorios y suministros médicos" Cánulas (Para aspiración manual endouterina de polietileno flexible estéril y desechable, Diámetro 10 mm, Color Verde seco, piezas), Cánulas (Para aspiración manual endouterina de polietileno flexible estéril y desechable, Diámetro 12 mm, Color Azul oscuro, piezas), Cánulas (Para aspiración manual endouterina de polietileno flexible estéril y desechable, Diámetro 4 mm, Color Amarillo seco, piezas), Cánulas (Para aspiración manual endouterina de polietileno flexible estéril y desechable, Diámetro 5 mm, Color Verde, piezas), Cánulas (Para aspiración manual endouterina de polietileno flexible estéril y desechable, Diámetro 6 mm, Color Azul, piezas), Cánulas (Para aspiración manual endouterina de polietileno flexible estéril y desechable, Diámetro 7 mm, Color Café claro, piezas), Cánulas (Para aspiración manual endouterina de polietileno flexible estéril y desechable, Diámetro 8 mm, Color Café oscuro, piezas), Cánulas (Para aspiración manual endouterina de polietileno flexible estéril y desechable, Diámetro 9 mm, Color Café oscuro, piezas), y Jeringas de plástico (Grado médico para aspiración manual endouterina reesterilizable, capacidad de 60 ml con anillo de seguridad émbolo en forma de abanico extremo interno en forma cónica con anillo de goma negra en su interior y dos válvulas de control externas, para cánulas de 4, 5, 6, 7, 8, 9, y 12 mm de diámetro, piezas).</p> <p>Lo anterior para dar cumplimiento al Acuerdo de Coordinación en Materia de Insumos y Ministración de Recursos Presupuestarios Federales para realizar Acciones en Materia de Salud Pública en las Entidades Federativas los cuales fueron recibidos durante el ejercicio fiscal 2025.</p> |               |   |               |               |               |                              |                                |                             |                               |

Elaboró:

MTRO. FRITZ BENZ RIVERA  
SUBDIRECTOR DE FINANZAS

Autorizó:

MTRO. CARLOS HUESCA VIGIL ESCALERA  
DIRECTOR DE ADMINISTRACIÓN FINANZAS



| E-RFE EGRESOS CON RECURSOS FEDERALES  |               |   |               |               |               |                            |                              |                           |                             |
|---|---------------|---|---------------|---------------|---------------|----------------------------|------------------------------|---------------------------|-----------------------------|
| UNIDAD RESPONSABLE DEL GASTO :  |               | 26PDSP SERVICIOS DE SALUD PÚBLICA DE LA CIUDAD DE MÉXICO  |               |               |               |                            |                              |                           |                             |
| FONDO :   |               | 150A52 "No Etiquetado Recursos Federales-Participaciones a Entidades Federativas y Municipios-ASE Convenio de Coordinación IMSS-BIENESTAR-2025-Original transferido para fines específicos" |               |               |               |                            |                              |                           |                             |
| Presupuesto   |               |   |               |               |               | Avance (%)                 |                              |                           |                             |
| Aprobado  | Modificado    | Comprometido  | Devengado     | Ejercido      | Pagado        | (Devengado / Aprobado)*100 | (Devengado / Modificado)*100 | (Ejercido / Aprobado)*100 | (Ejercido / Modificado)*100 |
| 0.00  | 90,000,000.00 | 90,000,000.00   | 90,000,000.00 | 90,000,000.00 | 90,000,000.00 |                            | 100.0%                       |                           | 100.0%                      |
| Explicación a la Variación del Presupuesto Devengado respecto del Modificado:   |               |   |               |               |               |                            |                              |                           |                             |
| No existe variación alguna ya que esta entidad cumple con las metas establecidas para este ejercicio fiscal 2025.   |               |   |               |               |               |                            |                              |                           |                             |
| Principales Acciones Realizadas con Recursos de Origen Federal:   |               |   |               |               |               |                            |                              |                           |                             |
| Estos recursos se utilizaron para el servicio de recolección y transporte de los residuos biológico- infecciosos, patológicos, toxico-peligrosos y solidos de manejo especial de diferentes Centros de Salud a lugares especializados en la recolección de estos desechos, así mismo los recursos se utilizaron para cubrir el pago de vigilancia, para este Organismo Público Descentralizado (OPD). |               |   |               |               |               |                            |                              |                           |                             |

Elaboró:

MTRO. FRITZ BENZ RIVERA  
SUBDIRECTOR DE FINANZAS

Autorizó:

MTRO. CARLOS HUESCA VIGIL ESCALERA  
DIRECTOR DE ADMINISTRACIÓN FINANZAS

00000016



| E-RFE EGRESOS CON RECURSOS FEDERALES  |              |  |              |              |              |                             |                               |                            |                              |
|---|--------------|--|--------------|--------------|--------------|-----------------------------|-------------------------------|----------------------------|------------------------------|
| UNIDAD RESPONSABLE DEL GASTO :  |              | 26PDSP SERVICIOS DE SALUD PÚBLICA DE LA CIUDAD DE MÉXICO   |              |              |              |                             |                               |                            |                              |
| FONDO :   |              | 150E51 "No Etiquetado Recursos Federales-Participaciones a Entidades Federativas y Municipios-Recurso Estatal Convenio de Coordinación IMSS-BIENESTAR-2025-Original" |              |              |              |                             |                               |                            |                              |
| Presupuesto   |              |  |              |              |              | Avance (%)                  |                               |                            |                              |
| Aprobado  | Modificado   | Comprometido   | Devengado    | Ejercido     | Pagado       | (Devengado / Aprobado) *100 | (Devengado / Modificado) *100 | (Ejercido / Aprobado) *100 | (Ejercido / Modificado) *100 |
| 0.00  | 2,651,674.63 | 2,651,674.63   | 2,651,674.63 | 2,651,674.63 | 2,651,674.63 |                             | 100.0%                        |                            | 100.0%                       |
| Explicación a la Variación del Presupuesto Devengado respecto del Modificado:   |              |  |              |              |              |                             |                               |                            |                              |
| No existe variación alguna ya que esta entidad cumple con las metas establecidas para este ejercicio fiscal 2025.   |              |  |              |              |              |                             |                               |                            |                              |
| Principales Acciones Realizadas con Recursos de Origen Federal:   |              |  |              |              |              |                             |                               |                            |                              |
| Estos recursos se utilizaron con la finalidad de cubrir la obligación "Denominada impuesto sobre nómina", de los trabajadores adscritos a este Organismo Público Descentralizado (OPD). |              |  |              |              |              |                             |                               |                            |                              |

Elaboró: \_\_\_\_\_

MTRO. FRITZ BENZ RIVERA  
SUBDIRECTOR DE FINANZAS

Autorizó: \_\_\_\_\_

MTRO. CARLOS HUESCA VIGIL ESCALERA  
DIRECTOR DE ADMINISTRACIÓN FINANZAS



| E-RFE EGRESOS CON RECURSOS FEDERALES  |              |  |              |              |              |                              |                                |                             |                               |
|---|--------------|--|--------------|--------------|--------------|------------------------------|--------------------------------|-----------------------------|-------------------------------|
| UNIDAD RESPONSABLE DEL GASTO :  |              | 26PDSP SERVICIOS DE SALUD PÚBLICA DE LA CIUDAD DE MÉXICO   |              |              |              |                              |                                |                             |                               |
| FONDO :   |              | 15OE51 "No Etiquetado Recursos Federales-Participaciones a Entidades Federativas y Municipios-Recurso Estatal Convenio de Coordinación IMSS-BIENESTAR-2025-Original" |              |              |              |                              |                                |                             |                               |
| Presupuesto   |              |  |              |              |              | Avance (%)                   |                                |                             |                               |
| Aprobado  | Modificado   | Comprometido   | Devengado    | Ejercido     | Pagado       | (Devengado / Aprobado) * 100 | (Devengado / Modificado) * 100 | (Ejercido / Aprobado) * 100 | (Ejercido / Modificado) * 100 |
| 0.00  | 2,651,674.63 | 2,651,674.63   | 2,651,674.63 | 2,651,674.63 | 2,651,674.63 |                              | 100.0%                         |                             | 100.0%                        |
| Explicación a la Variación del Presupuesto Devengado respecto del Modificado:   |              |  |              |              |              |                              |                                |                             |                               |
| No existe variación alguna ya que esta entidad cumple con las metas establecidas para este ejercicio fiscal 2025.   |              |  |              |              |              |                              |                                |                             |                               |
| Principales Acciones Realizadas con Recursos de Origen Federal:   |              |  |              |              |              |                              |                                |                             |                               |
| Estos recursos se utilizaron con la finalidad de cubrir la obligación "Denominada impuesto sobre nómina", de los trabajadores adscritos a este Organismo Público Descentralizado (OPD). |              |  |              |              |              |                              |                                |                             |                               |

Elaboró:

MTRO. FRITZ BENZ RIVERA  
SUBDIRECTOR DE FINANZAS

Autorizó:

MTRO. CARLOS HUESCA VIGIL ESCALERA  
DIRECTOR DE ADMINISTRACIÓN FINANZAS

00060018



| E-RFE EGRESOS CON RECURSOS FEDERALES  |               |  |               |               |               |                             |                               |                            |                              |
|---|---------------|--|---------------|---------------|---------------|-----------------------------|-------------------------------|----------------------------|------------------------------|
| UNIDAD RESPONSABLE DEL GASTO:   |               | 26PDSP SERVICIOS DE SALUD PÚBLICA DE LA CIUDAD DE MÉXICO   |               |               |               |                             |                               |                            |                              |
| FONDO:  |               | 150E52 "No Etiquetado Recursos Federales-Participaciones a Entidades Federativas y Municipios-Recurso Estatal Convenio de Coordinación IMSS-BIENESTAR-2025-Original" |               |               |               |                             |                               |                            |                              |
| Presupuesto   |               |  |               |               |               | Avance (%)                  |                               |                            |                              |
| Aprobado  | Modificado    | Comprometido   | Devengado     | Ejercido      | Pagado        | (Devengado / Aprobado) *100 | (Devengado / Modificado) *100 | (Ejercido / Aprobado) *100 | (Ejercido / Modificado) *100 |
| 0.00  | 52,612,311.29 | 52,612,311.29  | 52,612,311.29 | 52,612,311.29 | 52,612,311.29 |                             | 100.0%                        |                            | 100.0%                       |
| Explicación a la Variación del Presupuesto Devengado respecto del Modificado:   |               |  |               |               |               |                             |                               |                            |                              |
| No existe variación alguna ya que esta entidad cumplió con las metas establecidas para este ejercicio fiscal 2025.  |               |  |               |               |               |                             |                               |                            |                              |
| Principales Acciones Realizadas con Recursos de Origen Federal:   |               |  |               |               |               |                             |                               |                            |                              |
| Estos recursos se utilizaron para el servicio de recolección y transporte de los residuos biológico- infecciosos, patológicos, toxico-peligrosos y solidos de manejo especial de diferentes Centros de Salud a lugares especializados en la recolección de estos desechos, para este Organismo Público Descentralizado (OPD). |               |  |               |               |               |                             |                               |                            |                              |

Elaboró:

MTRO. FRITZ BENT RIVERA  
SUBDIRECTOR DE FINANZAS

Autorizó:

MTRO. CARLOS HUESCA VIGIL ESCALERA  
DIRECTOR DE ADMINISTRACIÓN FINANZAS

00000019







| SAP PROGRAMAS QUE OTORGAN SUBSIDIOS Y APOYOS A LA POBLACIÓN |                |                           |   |          |         |               |       |             |            |         |      |
|---|----------------|---------------------------|---|----------|---------|---------------|-------|-------------|------------|---------|------|
| 26P05P SERVICIOS DE SALUD PÚBLICA DE LA CIUDAD DE MÉXICO    |                |                           |   |          |         |               |       |             |            |         |      |
| UNIDAD RESPONSABLE DEL GASTO:                               | Área Funcional | Denominación del Programa | Fecha de Publicación de Reglas de Operación | Alcaldía | Colonia | Beneficiarios |       | Presupuesto |            |         |      |
|   |                |                           |   |          |         | Tipo          | Total | Aprobado    | Modificado | Cancido |      |
|   | TOTAL          |                           |   |          |         |               | 0     |             | 0.00       | 0.00    | 0.00 |
| <b>NO APLICA</b>  |                |                           |   |          |         |               |       |             |            |         |      |

1/ Se refiere a programas que cuenten con reglas de operación publicadas en la Gaceta Oficial de la Ciudad de México.

Elaboró:

MTRO. FRIEDRICH REVERA  
SUBDIRECTOR DE FINANZAS

Autorizó:

MTRO. CARLOS HERRERA VIGIL ESCALERA  
DIRECTOR DE ADMINISTRACIÓN FINANZAS

00000022







| ADECUACIONES PRESUPUESTALES   |  |  |                 |  |   |
|-------------------------------|--|--|-----------------|--|---|
| UNIDAD RESPONSABLE DEL GASTO: |  | 26PDSP SERVICIOS DE SALUD PÚBLICA DE LA CIUDAD DE MÉXICO |                 |  |   |
| Aprobado                      |  | Modificado   |                 | Variación %<br>((Modificado/Aprobado)-1)*100   |   |
| 3,608,532,039.00              |  | 4,666,002,026.18   |                 | 29.39%   |   |
| Numero de Afectación          | Destino del Gasto  | Ampliación   | Reducción       | Causas de las Adecuaciones al Presupuesto  | Impacto al Cumplimiento de Metas  |
| 2605                          | 00 "Gasto Normal"  | 351,258,699.00   |                 | El presente movimiento de adición líquida se realiza para poder cubrir necesidades del Organismo y que a su vez no afectan el cumplimiento de los objetivos institucionales, razon por la cual es factible el presente movimiento.   | Dicho movimiento no modifica las metas físicas de origen establecidas en el Programa Operativo Anual (POA). |
| 2818                          | 00 "Gasto Normal"  |  | -308,469,610.43 | La presente reducción es con el propósito de que puedan ser identificados los recursos estatales conforme al Convenio Modificatorio al Convenio de Coordinación que establece la forma de colaboración en materia de personal, infraestructura, equipamiento, medicamentos y demás insumos asociados para la prestación gratuita de servicios de salud.  | Dicho movimiento no modifica las metas físicas de origen establecidas en el Programa Operativo Anual (POA). |
| 2820                          | B1 "Erogaciones a cargo convenio de enordinación-IMSS-BIENESTAR" | 308,469,610.43   |                 | El presente movimiento de adición líquida es con la finalidad de dar "ATENCIÓN MÉDICA", para reforzar el sistema publico de salud en la ciudad de México en beneficio de las personas sin seguridad social, mediante el fortalecimiento de la plantilla laboral para la prestación de servicios de salud.  | Dicho movimiento no modifica las metas físicas de origen establecidas en el Programa Operativo Anual (POA). |
| 4928                          | 00 "Gasto Normal"  | 8,930,022.52   |                 | La presente adición líquida de recursos son para Realizar Acciones en Materia de Prevención y Control de la Salud Mental y Adicciones que Celebran por una Parte El Ejecutivo Federal.   | Dicho movimiento no modifica las metas físicas de origen establecidas en el Programa Operativo Anual (POA). |
| 5223                          | 00 "Gasto Normal" 01 "Aportaciones ISSSTE"                       |  | -80,000,000.00  | La presente reducción líquida de recursos es para dar cumplimiento con las disposiciones establecidas en el "Manual de Reglas y Procedimientos para el Ejercicio, Control y Evaluación del Gasto de la Administración Pública de la Ciudad de México, en su capítulo III. Sección Tercera, Afectaciones Presupuestarias, Numeral 92 y, apartado A, Numeral 101" en su capítulo III. Sección Tercera, Afectaciones Presupuestarias, Numeral 92 y, apartado A, Numeral 101". | Dicho movimiento no modifica las metas físicas de origen establecidas en el Programa Operativo Anual (POA). |
| 6053                          | 00 "Gasto Normal"  | 167,009,102.19   |                 | La presente adición permitirá que se cuente con recursos presupuestales, con la finalidad de estar en posibilidad de registrar el gasto correspondiente y el Organismo pueda cubrir sus necesidades que presenta en el Capítulo 1000 "Servicios Personales" y Capítulo 3000 "Servicios generales".   | Dicho movimiento no modifica las metas físicas de origen establecidas en el Programa Operativo Anual (POA). |
| 6453                          | 00 "Gasto Normal"  | 184,249,596.81   |                 | La presente adición y ampliación líquida de recursos con la finalidad de estar en posibilidad de registrar el gasto correspondiente y el Organismo pueda cubrir sus necesidades que presenta en el Capítulo 3000 "Servicios generales".  | Dicho movimiento no modifica las metas físicas de origen establecidas en el Programa Operativo Anual (POA). |

*[Handwritten signature and initials]*



| ADECUACIONES PRESUPUESTALES   |   |  |                |   |   |
|-------------------------------|---|--|----------------|---|---|
| UNIDAD RESPONSABLE DEL GASTO: |   | 26PDSP SERVICIOS DE SALUD PÚBLICA DE LA CIUDAD DE MÉXICO |                |   |   |
| Aprobado                      |   | Modificado   |                | Variación %<br>(((Modificado/Aprobado) - 1) * 100)  |   |
| 3,603,532,039.00              |   | 4,568,902,926.18   |                | 29.39%  |   |
| Número de Afectación          | Destino del Gasto   | Ampliación   | Reducción      | Causas de las Adecuaciones al Presupuesto   | Impacto al Cumplimiento de Metas  |
| 7413                          | 00 "Gasto Normal"   | 3,845,000.00   |                | La presente adición líquida de recursos para la operación del Programa S200 Fortalecimiento a la Atención Médica.   | Dicho movimiento no modifica las metas físicas de origen establecidas en el Programa Operativo Anual (POA). |
| 7624                          | 00 "Gasto Normal"   |  | -77,439,995.46 | La presente reducción líquida de recursos obedece al cambio de Fuente de Financiamiento, con el propósito de que puedan ser identificados los recursos estatales conforme al Convenio Modificatorio al Convenio de Coordinación que establece la forma de colaboración en materia de personal, infraestructura, equipamiento, medicamentos y demás insumos asociados para la prestación gratuita de servicios de salud. | Dicho movimiento no modifica las metas físicas de origen establecidas en el Programa Operativo Anual (POA). |
| 7625                          | B1"Erogaciones a cargo convenio de coordinación-IMSS-BIENESTAR" | 77,439,995.46  |                | el presente movimiento de ampliación líquida es con la finalidad de dar "ATENCIÓN MÉDICA", para reforzar el sistema público de salud en la ciudad de México en beneficio de las personas sin seguridad social   | Dicho movimiento no modifica las metas físicas de origen establecidas en el Programa Operativo Anual (POA). |
| 7762                          | 00 "Gasto Normal"   | 32,383,992.00  |                | La presente adición y ampliación líquida de recursos con la finalidad de estar en posibilidad de registrar el gasto correspondiente y el Organismo pueda cubrir sus necesidades que presentan en el Capítulos, 2000 "Materiales y Suministros" y 3000 "Servicios generales".  | Dicho movimiento no modifica las metas físicas de origen establecidas en el Programa Operativo Anual (POA). |
| 8102                          | 00 "Gasto Normal"   |  | -8,780,293.93  | La presente reducción es con el propósito de que puedan ser identificados los recursos estatales conforme al Convenio Modificatorio al Convenio de Coordinación que establece la forma de colaboración en materia de personal, infraestructura, equipamiento, medicamentos y demás insumos asociados para la prestación gratuita de servicios de salud.   | Dicho movimiento no modifica las metas físicas de origen establecidas en el Programa Operativo Anual (POA). |
| 8104                          | B1"Erogaciones a cargo convenio de coordinación-IMSS-BIENESTAR" | 8,780,293.93   |                | Se solicita el presente movimiento de ampliación líquida es con la finalidad de dar "ATENCIÓN MÉDICA", para reforzar el sistema público de salud en la ciudad de México en beneficio de las personas sin seguridad social, mediante el fortalecimiento de la plantilla laboral para la prestación de servicios de salud en el primer y segundo nivel de atención.   | Dicho movimiento no modifica las metas físicas de origen establecidas en el Programa Operativo Anual (POA). |
| 8226                          | 00 "Gasto Normal"   | 40,285,519.51  |                | Se solicita la presente adición y ampliación líquida de recursos con la finalidad de estar en posibilidad de registrar el gasto correspondiente y el Organismo pueda cubrir sus necesidades que presentan en los Capítulos, 2000 "Materiales y Suministros" y 3000 "Servicios generales" y 5000 "Bienes Muebles, inmuebles e Intangibles"   | Dicho movimiento no modifica las metas físicas de origen establecidas en el Programa Operativo Anual (POA). |

00000026



| ADECUACIONES PRESUPUESTALES   |  |  |           |   |   |
|-------------------------------|--|--|-----------|---|---|
| UNIDAD RESPONSABLE DEL GASTO: |  | 26PDSP SERVICIOS DE SALUD PÚBLICA DE LA CIUDAD DE MÉXICO |           |   |   |
| Aprobado                      |  | Modificado   |           | Variación %<br>(((Modificado/Aprobado)-1)*100)  |   |
| 3,608,532,039.00              |  | 4,668,902,826.18   |           | 29.39%  |   |
| Número de Afectación          | Destino del Gasto                          | Ampliación   | Reducción | Causas de las Adecuaciones al Presupuesto   | Impacto al Cumplimiento de Metas  |
| 8891                          | 00 "Gasto Normal"                          | 7,381,720.50   |           | La presente adición permitirá que se cuente con recursos presupuestales en las partidas antes mencionadas, con la finalidad de estar en posibilidad de registrar el gasto correspondiente y el Organismo pueda cubrir sus necesidades que presenta en el Capítulo 1000 "Servicios Personales" y Capítulo 3000 "Servicios generales".  | Dicho movimiento no modifica las metas físicas de origen establecidas en el Programa Operativo Anual (POA). |
| 8894                          | 00 "Gasto Normal" 01 "Aportaciones ISSSTE" | 224,252,703.91   |           | La presente ampliación líquida de recursos es para dar cumplimiento con las disposiciones establecidas en el "Manual de Reglas y Procedimientos para el Ejercicio, Control y Evaluación del Gasto de la Administración Pública de la Ciudad de México, en su capítulo III, Sección Tercera, Afectaciones Presupuestarias, Numeral 92 y, apartado A, Numeral 101" en su capítulo III, Sección Tercera, Afectaciones Presupuestarias, Numeral 92 y, apartado A, Numeral 101". | Dicho movimiento no modifica las metas físicas de origen establecidas en el Programa Operativo Anual (POA). |
| 8920                          | 00 "Gasto Normal"                          | 484,749.07   |           | La presente ampliación es para estar en condiciones de establecer una red de servicios médicos enfocada al tratamiento de pacientes con diabetes y su comorbilidad, asignando recursos para el equipamiento de dicha clínica y así estar en condiciones de proporcionar los cuidados médicos preventivos a la población.  | Dicho movimiento no modifica las metas físicas de origen establecidas en el Programa Operativo Anual (POA). |
| 10033                         | 00 "Gasto Normal"                          | 9,430,353.08   |           | La presente ampliación es para dar cumplimiento con las disposiciones establecidas en el "Manual de Reglas y Procedimientos para el Ejercicio, Control y Evaluación del Gasto de la Administración Pública de la Ciudad de México, en su capítulo III, Sección Tercera, Afectaciones Presupuestarias".  | Dicho movimiento no modifica las metas físicas de origen establecidas en el Programa Operativo Anual (POA). |
| 10685                         | 00 "Gasto Normal"                          | 4,348,230.00   |           | La presente ampliación es para dar cumplimiento con las disposiciones establecidas en el "Manual de Reglas y Procedimientos para el Ejercicio, Control y Evaluación del Gasto de la Administración Pública de la Ciudad de México, en su capítulo III, Sección Tercera, Afectaciones Presupuestarias".  | Dicho movimiento no modifica las metas físicas de origen establecidas en el Programa Operativo Anual (POA). |
| 11151                         | 00 "Gasto Normal"                          | 234,825.35   |           | La presente ampliación es para dar cumplimiento con las disposiciones establecidas en el "Manual de Reglas y Procedimientos para el Ejercicio, Control y Evaluación del Gasto de la Administración Pública de la Ciudad de México, en su capítulo III, Sección Tercera, Afectaciones Presupuestarias".  | Dicho movimiento no modifica las metas físicas de origen establecidas en el Programa Operativo Anual (POA). |
| 11392                         | 00 "Gasto Normal"                          | 167,009,102.19   |           | La presente ampliación es para dar cumplimiento con las disposiciones establecidas en el "Manual de Reglas y Procedimientos para el Ejercicio, Control y Evaluación del Gasto de la Administración Pública de la Ciudad de México, en su capítulo III, Sección Tercera, Afectaciones Presupuestarias".  | Dicho movimiento no modifica las metas físicas de origen establecidas en el Programa Operativo Anual (POA). |

00960027



| ADECUACIONES PRESUPUESTALES   |                   |  |                 |  |   |
|-------------------------------|-------------------|--|-----------------|--|---|
| UNIDAD RESPONSABLE DEL GASTO: |                   | 26PDSP SERVICIOS DE SALUD PÚBLICA DE LA CIUDAD DE MÉXICO |                 |  |   |
| Aprobado                      |                   | Modificado   |                 | Variación %<br>((Modificado/Aprobado) - 1) * 100   |   |
| 3,608,532,039.00              |                   | 4,668,902,826.18   |                 | 29.39%   |   |
| Número de Afectación          | Destino del Gasto | Ampliación   | Reducción       | Causas de las Adecuaciones al Presupuesto  | Impacto al Cumplimiento de Metas  |
| 11600                         | 00 "Gasto Normal" | 7,444,949.64   |                 | La presente ampliación es para dar cumplimiento con las disposiciones establecidas en el "Manual de Reglas y Procedimientos para el Ejercicio, Control y Evaluación del Gasto de la Administración Pública de la Ciudad de México, en su capítulo III, Sección Tercera, Afectaciones Presupuestarias         | Dicho movimiento no modifica las metas físicas de origen establecidas en el Programa Operativo Anual (POA). |
| 11908                         | 00 "Gasto Normal" |  | -167,000,102.19 | La presente reducción líquida *es para dar cumplimiento con las disposiciones establecidas en el "Manual de Reglas y Procedimientos para el Ejercicio, Control y Evaluación del Gasto de la Administración Pública de la Ciudad de México, en su capítulo III, Sección Tercera, Afectaciones Presupuestarias | Dicho movimiento no modifica las metas físicas de origen establecidas en el Programa Operativo Anual (POA). |
| 12076                         | 00 "Gasto Normal" | 591,175.00   |                 | La presente ampliación es para dar cumplimiento con las disposiciones establecidas en el "Manual de Reglas y Procedimientos para el Ejercicio, Control y Evaluación del Gasto de la Administración Pública de la Ciudad de México, en su capítulo III, Sección Tercera, Afectaciones Presupuestarias         | Dicho movimiento no modifica las metas físicas de origen establecidas en el Programa Operativo Anual (POA). |
| 14568                         | 00 "Gasto Normal" | 4,244,641.79   |                 | La presente ampliación es para dar cumplimiento con las disposiciones establecidas en el "Manual de Reglas y Procedimientos para el Ejercicio, Control y Evaluación del Gasto de la Administración Pública de la Ciudad de México, en su capítulo III, Sección Tercera, Afectaciones Presupuestarias         | Dicho movimiento no modifica las metas físicas de origen establecidas en el Programa Operativo Anual (POA). |
| 14671                         | 00 "Gasto Normal" |  | -41,000,000.00  | La presente reducción líquida *es para dar cumplimiento con las disposiciones establecidas en el "Manual de Reglas y Procedimientos para el Ejercicio, Control y Evaluación del Gasto de la Administración Pública de la Ciudad de México, en su capítulo III, Sección Tercera, Afectaciones Presupuestarias | Dicho movimiento no modifica las metas físicas de origen establecidas en el Programa Operativo Anual (POA). |
| 14739                         | 00 "Gasto Normal" |  | -4,244,641.79   | La presente reducción líquida *es para dar cumplimiento con las disposiciones establecidas en el "Manual de Reglas y Procedimientos para el Ejercicio, Control y Evaluación del Gasto de la Administración Pública de la Ciudad de México, en su capítulo III, Sección Tercera, Afectaciones Presupuestarias | Dicho movimiento no modifica las metas físicas de origen establecidas en el Programa Operativo Anual (POA). |
| 16045                         | 00 "Gasto Normal" |  | -83,887,331.00  | La presente reducción líquida *es para dar cumplimiento con las disposiciones establecidas en el "Manual de Reglas y Procedimientos para el Ejercicio, Control y Evaluación del Gasto de la Administración Pública de la Ciudad de México, en su capítulo III, Sección Tercera, Afectaciones Presupuestarias | Dicho movimiento no modifica las metas físicas de origen establecidas en el Programa Operativo Anual (POA). |

00000028



| ADECUACIONES PRESUPUESTALES   |   |  |                |   |   |
|-------------------------------|---|--|----------------|---|---|
| UNIDAD RESPONSABLE DEL GASTO: |   | 26PDSP SERVICIOS DE SALUD PÚBLICA DE LA CIUDAD DE MÉXICO |                |   |   |
| Aprobado                      |   | Modificado   |                | Variación =<br>((Modificado/Aprobado) - 1) * 100  |   |
| 3,608,532,039.00              |   | 4,668,902,826.18   |                | 29.39%  |   |
| Número de Afectación          | Destino del Gasto   | Ampliación   | Reducción      | Causas de las Adecuaciones al Presupuesto   | Impacto al Cumplimiento de Metas  |
| 16189                         | 00 "Gasto Normal"   | 33,887,331.00  |                | La presente ampliación es para dar cumplimiento con las disposiciones establecidas en el "Manual de Reglas y Procedimientos para el Ejercicio, Control y Evaluación del Gasto de la Administración Pública de la Ciudad de México, en su capítulo III. Sección Tercera, Afectaciones Presupuestarias"         | Dicho movimiento no modifica las metas físicas de origen establecidas en el Programa Operativo Anual (POA). |
| 16691                         | 00 "Gasto Normal"   | 1,961,900.00   |                | La presente ampliación es para dar cumplimiento con las disposiciones establecidas en el "Manual de Reglas y Procedimientos para el Ejercicio, Control y Evaluación del Gasto de la Administración Pública de la Ciudad de México, en su capítulo III. Sección Tercera, Afectaciones Presupuestarias"         | Dicho movimiento no modifica las metas físicas de origen establecidas en el Programa Operativo Anual (POA). |
| 16712                         | 00 "Gasto Normal"   | 35,332,234.65  |                | La presente ampliación es para dar cumplimiento con las disposiciones establecidas en el "Manual de Reglas y Procedimientos para el Ejercicio, Control y Evaluación del Gasto de la Administración Pública de la Ciudad de México, en su capítulo III. Sección Tercera, Afectaciones Presupuestarias"         | Dicho movimiento no modifica las metas físicas de origen establecidas en el Programa Operativo Anual (POA). |
| 16979                         | 00 "Gasto Normal"   | 3,717,871.30   |                | La presente ampliación es para dar cumplimiento con las disposiciones establecidas en el "Manual de Reglas y Procedimientos para el Ejercicio, Control y Evaluación del Gasto de la Administración Pública de la Ciudad de México, en su capítulo III. Sección Tercera, Afectaciones Presupuestarias"         | Dicho movimiento no modifica las metas físicas de origen establecidas en el Programa Operativo Anual (POA). |
| 17368                         | 00 "Gasto Normal"   | 50,998,479.50  |                | La presente ampliación es para dar cumplimiento con las disposiciones establecidas en el "Manual de Reglas y Procedimientos para el Ejercicio, Control y Evaluación del Gasto de la Administración Pública de la Ciudad de México, en su capítulo III. Sección Tercera, Afectaciones Presupuestarias"         | Dicho movimiento no modifica las metas físicas de origen establecidas en el Programa Operativo Anual (POA). |
| 17387                         | 00 "Gasto Normal"   | 39,001,520.50  |                | La presente ampliación es para dar cumplimiento con las disposiciones establecidas en el "Manual de Reglas y Procedimientos para el Ejercicio, Control y Evaluación del Gasto de la Administración Pública de la Ciudad de México, en su capítulo III. Sección Tercera, Afectaciones Presupuestarias"         | Dicho movimiento no modifica las metas físicas de origen establecidas en el Programa Operativo Anual (POA). |
| 17404                         | 00 "Gasto Normal"   |  | -55,263,985.92 | La presente reducción líquida "es para dar cumplimiento con las disposiciones establecidas en el "Manual de Reglas y Procedimientos para el Ejercicio, Control y Evaluación del Gasto de la Administración Pública de la Ciudad de México, en su capítulo III. Sección Tercera, Afectaciones Presupuestarias" | Dicho movimiento no modifica las metas físicas de origen establecidas en el Programa Operativo Anual (POA). |
| 17412                         | B1"Erogaciones a cargo convenio de coordinación-IMSS-BIENESTAR" | 52,612,311.29  |                | Se amplían los conceptos del capítulo 3000 "Servicios generales" con la finalidad de estar en condiciones de cubrir el servicio de limpieza integral  | Dicho movimiento no modifica las metas físicas de origen establecidas en el Programa Operativo Anual (POA). |
| 17413                         | B1"Erogaciones a cargo convenio de coordinación-IMSS-BIENESTAR" | 2,651,674.63   |                | Se amplían los conceptos del capítulo 3000 "Servicios generales" con la finalidad de estar en condiciones de cubrir la obligación "Denominada impuesto sobre nómina", de los trabajadores adscritos a este organismo.   | Dicho movimiento no modifica las metas físicas de origen establecidas en el Programa Operativo Anual (POA). |
| 17807                         | 00 "Gasto Normal"   |  | -3,434,700.95  | La presente reducción líquida "es para dar cumplimiento con las disposiciones establecidas en el "Manual de Reglas y Procedimientos para el Ejercicio, Control y Evaluación del Gasto de la Administración Pública de la Ciudad de México, en su capítulo III. Sección Tercera, Afectaciones Presupuestarias" | Dicho movimiento no modifica las metas físicas de origen establecidas en el Programa Operativo Anual (POA). |



| ADECUACIONES PRESUPUESTALES   |  |  |                |  |   |
|-------------------------------|--|--|----------------|--|---|
| UNIDAD RESPONSABLE DEL GASTO: |  | 26PDSP SERVICIOS DE SALUD PÚBLICA DE LA CIUDAD DE MÉXICO |                |  |   |
| Aprobado                      |  | Modificado   |                | Variación %<br>((Modificado/Aprobado) - 1) * 100   |   |
| 3,608,532,039.00              |  | 4,668,902,826.18   |                | 29.39%   |   |
| Número de Afectación          | Destino del Gasto  | Ampliación   | Reducción      | Causas de las Adecuaciones al Presupuesto  | Impacto al Cumplimiento de Metas  |
| 18207                         | 00 "Gasto Normal"  |  | -1,448,582.92  | La presente reducción líquida "es para dar cumplimiento con las disposiciones establecidas en el "Manual de Reglas y Procedimientos para el Ejercicio, Control y Evaluación del Gasto de la Administración Pública de la Ciudad de México, en su capítulo III. Sección Tercera, Afectaciones Presupuestarias | Dicho movimiento no modifica las metas físicas de origen establecidas en el Programa Operativo Anual (POA). |
| 18335                         | 00 "Gasto Normal"  |  | -17,818,104.85 | La presente reducción líquida "es para dar cumplimiento con las disposiciones establecidas en el "Manual de Reglas y Procedimientos para el Ejercicio, Control y Evaluación del Gasto de la Administración Pública de la Ciudad de México, en su capítulo III. Sección Tercera, Afectaciones Presupuestarias | Dicho movimiento no modifica las metas físicas de origen establecidas en el Programa Operativo Anual (POA). |
| 18457                         | 00 "Gasto Normal"  | 22,691,316.50  |                | La presente ampliación es para dar cumplimiento con las disposiciones establecidas en el "Manual de Reglas y Procedimientos para el Ejercicio, Control y Evaluación del Gasto de la Administración Pública de la Ciudad de México, en su capítulo III. Sección Tercera, Afectaciones Presupuestarias         | Dicho movimiento no modifica las metas físicas de origen establecidas en el Programa Operativo Anual (POA). |
| 18518                         | 00 "Gasto Normal"  |  | -5,683,399.61  | La presente reducción líquida "es para dar cumplimiento con las disposiciones establecidas en el "Manual de Reglas y Procedimientos para el Ejercicio, Control y Evaluación del Gasto de la Administración Pública de la Ciudad de México, en su capítulo III. Sección Tercera, Afectaciones Presupuestarias | Dicho movimiento no modifica las metas físicas de origen establecidas en el Programa Operativo Anual (POA). |
| 18899                         | 00 "Gasto Normal"  | 18,062,376.42  |                | La presente ampliación es para dar cumplimiento con las disposiciones establecidas en el "Manual de Reglas y Procedimientos para el Ejercicio, Control y Evaluación del Gasto de la Administración Pública de la Ciudad de México, en su capítulo III. Sección Tercera, Afectaciones Presupuestarias         | Dicho movimiento no modifica las metas físicas de origen establecidas en el Programa Operativo Anual (POA). |
| 18911                         | 00 (Gasto Normal)<br>01 (Aportaciones ISSSTE (partidas 1411) y FOVISTE)<br>42 (Cumplimiento a los fallos emitidos por el poder judicial) |  | -47,973,187.20 | La presente reducción líquida "es para dar cumplimiento con las disposiciones establecidas en el "Manual de Reglas y Procedimientos para el Ejercicio, Control y Evaluación del Gasto de la Administración Pública de la Ciudad de México, en su capítulo III. Sección Tercera, Afectaciones Presupuestarias | Dicho movimiento no modifica las metas físicas de origen establecidas en el Programa Operativo Anual (POA). |
| 19000                         | 00 "Gasto Normal"  | 14,505,982.74  |                | La presente ampliación es para dar cumplimiento con las disposiciones establecidas en el "Manual de Reglas y Procedimientos para el Ejercicio, Control y Evaluación del Gasto de la Administración Pública de la Ciudad de México, en su capítulo III. Sección Tercera, Afectaciones Presupuestarias         | Dicho movimiento no modifica las metas físicas de origen establecidas en el Programa Operativo Anual (POA). |
| 19006                         | 00 "Gasto Normal"  | 21,498,261.78  |                | La presente ampliación es para dar cumplimiento con las disposiciones establecidas en el "Manual de Reglas y Procedimientos para el Ejercicio, Control y Evaluación del Gasto de la Administración Pública de la Ciudad de México, en su capítulo III. Sección Tercera, Afectaciones Presupuestarias         | Dicho movimiento no modifica las metas físicas de origen establecidas en el Programa Operativo Anual (POA). |
| 19011                         | 00 "Gasto Normal"  | 3,606,130.34   |                | La presente ampliación es para dar cumplimiento con las disposiciones establecidas en el "Manual de Reglas y Procedimientos para el Ejercicio, Control y Evaluación del Gasto de la Administración Pública de la Ciudad de México, en su capítulo III. Sección Tercera, Afectaciones Presupuestarias         | Dicho movimiento no modifica las metas físicas de origen establecidas en el Programa Operativo Anual (POA). |
| 19037                         | 95 (Transferencias -SEDESA)  | 954,725.94   |                | La presente ampliación es para dar cumplimiento con las disposiciones establecidas en el "Manual de Reglas y Procedimientos para el Ejercicio, Control y Evaluación del Gasto de la Administración Pública de la Ciudad de México, en su capítulo III. Sección Tercera, Afectaciones Presupuestarias         | Dicho movimiento no modifica las metas físicas de origen establecidas en el Programa Operativo Anual (POA). |


50960030



| ADECUACIONES PRESUPUESTALES   |   |  |                |  |   |
|-------------------------------|---|--|----------------|--|---|
| UNIDAD RESPONSABLE DEL GASTO: |   | 26PDSF SERVICIOS DE SALUD PÚBLICA DE LA CIUDAD DE MÉXICO |                |  |   |
| Aprobado                      |   | Modificado   |                | Variación =<br>((Modificado/Aprobado) - 1) * 100   |   |
| 3,608,532,039.00              |   | 4,668,902,826.18   |                | 29.39%   |   |
| Número de Afectación          | Ortino del Gasto  | Ampliación   | Reducción      | Causas de las Adecuaciones al Presupuesto  | Impacto al Cumplimiento de Metas  |
| 19038                         | 95 (Transferencias -SEDESA)                                     | 12,665,491.00  |                | La presente ampliación es para dar cumplimiento con las disposiciones establecidas en el "Manual de Reglas y Procedimientos para el Ejercicio, Control y Evaluación del Gasto de la Administración Pública de la Ciudad de México, en su capítulo III. Sección Tercera, Afectaciones Presupuestarias         | Dicho movimiento no modifica las metas físicas de origen establecidas en el Programa Operativo Anual (POA). |
| 19039                         | 95 (Transferencias -SEDESA)                                     | 29,949,968.88  |                | La presente ampliación es para dar cumplimiento con las disposiciones establecidas en el "Manual de Reglas y Procedimientos para el Ejercicio, Control y Evaluación del Gasto de la Administración Pública de la Ciudad de México, en su capítulo III. Sección Tercera, Afectaciones Presupuestarias         | Dicho movimiento no modifica las metas físicas de origen establecidas en el Programa Operativo Anual (POA). |
| 19040                         | 95 (Transferencias -SEDESA)                                     | 46,285,553.96  |                | La presente ampliación es para dar cumplimiento con las disposiciones establecidas en el "Manual de Reglas y Procedimientos para el Ejercicio, Control y Evaluación del Gasto de la Administración Pública de la Ciudad de México, en su capítulo III. Sección Tercera, Afectaciones Presupuestarias         | Dicho movimiento no modifica las metas físicas de origen establecidas en el Programa Operativo Anual (POA). |
| 19052                         | 00 (Gasto Normal)<br>83 (Comunicación social)                   |  | -17,115,859.90 | La presente reducción líquida *es para dar cumplimiento con las disposiciones establecidas en el "Manual de Reglas y Procedimientos para el Ejercicio, Control y Evaluación del Gasto de la Administración Pública de la Ciudad de México, en su capítulo III. Sección Tercera, Afectaciones Presupuestarias | Dicho movimiento no modifica las metas físicas de origen establecidas en el Programa Operativo Anual (POA). |
| 19053                         | 00 (Gasto Normal)   |  | -33,132,130.22 | La presente reducción líquida *es para dar cumplimiento con las disposiciones establecidas en el "Manual de Reglas y Procedimientos para el Ejercicio, Control y Evaluación del Gasto de la Administración Pública de la Ciudad de México, en su capítulo III. Sección Tercera, Afectaciones Presupuestarias | Dicho movimiento no modifica las metas físicas de origen establecidas en el Programa Operativo Anual (POA). |
| 19055                         | B1"Erogaciones a cargo convenio de coordinación-IMSS-BIENESTAR" |  | -13,555,619.30 | La presente reducción líquida *es para dar cumplimiento con las disposiciones establecidas en el "Manual de Reglas y Procedimientos para el Ejercicio, Control y Evaluación del Gasto de la Administración Pública de la Ciudad de México, en su capítulo III. Sección Tercera, Afectaciones Presupuestarias | Dicho movimiento no modifica las metas físicas de origen establecidas en el Programa Operativo Anual (POA). |
| 19072                         | 00 (Gasto Normal)   |  | -771,923.02    | La presente reducción líquida *es para dar cumplimiento con las disposiciones establecidas en el "Manual de Reglas y Procedimientos para el Ejercicio, Control y Evaluación del Gasto de la Administración Pública de la Ciudad de México, en su capítulo III. Sección Tercera, Afectaciones Presupuestarias | Dicho movimiento no modifica las metas físicas de origen establecidas en el Programa Operativo Anual (POA). |
| 19073                         | 00 (Gasto Normal)   |  | -2,523,693.56  | La presente reducción líquida *es para dar cumplimiento con las disposiciones establecidas en el "Manual de Reglas y Procedimientos para el Ejercicio, Control y Evaluación del Gasto de la Administración Pública de la Ciudad de México, en su capítulo III. Sección Tercera, Afectaciones Presupuestarias | Dicho movimiento no modifica las metas físicas de origen establecidas en el Programa Operativo Anual (POA). |
| 19074                         | B1"Erogaciones a cargo convenio de coordinación-IMSS-BIENESTAR" |  | -1,672,850.30  | La presente reducción líquida *es para dar cumplimiento con las disposiciones establecidas en el "Manual de Reglas y Procedimientos para el Ejercicio, Control y Evaluación del Gasto de la Administración Pública de la Ciudad de México, en su capítulo III. Sección Tercera, Afectaciones Presupuestarias | Dicho movimiento no modifica las metas físicas de origen establecidas en el Programa Operativo Anual (POA). |
| 19113                         | 00 (Gasto Normal)   |  | -0.02          | La presente reducción líquida *es para dar cumplimiento con las disposiciones establecidas en el "Manual de Reglas y Procedimientos para el Ejercicio, Control y Evaluación del Gasto de la Administración Pública de la Ciudad de México, en su capítulo III. Sección Tercera, Afectaciones Presupuestarias | Dicho movimiento no modifica las metas físicas de origen establecidas en el Programa Operativo Anual (POA). |
| 19132                         | 00 (Gasto Normal)<br>83 (Comunicación social)                   |  | -2,797,927.18  | La presente reducción líquida *es para dar cumplimiento con las disposiciones establecidas en el "Manual de Reglas y Procedimientos para el Ejercicio, Control y Evaluación del Gasto de la Administración Pública de la Ciudad de México, en su capítulo III. Sección Tercera, Afectaciones Presupuestarias | Dicho movimiento no modifica las metas físicas de origen establecidas en el Programa Operativo Anual (POA). |



| ADECUACIONES PRESUPUESTALES   |   |  |                |  |   |
|-------------------------------|---|--|----------------|--|---|
| UNIDAD RESPONSABLE DEL GASTO: |   | 26PDSP SERVICIOS DE SALUD PÚBLICA DE LA CIUDAD DE MÉXICO |                |  |   |
| Aprobado                      |   | Modificado   |                | Variación %<br>((Modificado/Aprobado) - 1) * 100   |   |
| 3,608,532,039.00              |   | 4,668,902,826.18   |                | 29.39%   |   |
| Número de Afectación          | Destino del Gasto   | Ampliación   | Reducción      | Causas de las Adecuaciones al Presupuesto  | Impacto al Cumplimiento de Metas  |
| 19142                         | 00 (Gasto Normal)   |  | -0.02          | La presente reducción líquida *es para dar cumplimiento con las disposiciones establecidas en el "Manual de Reglas y Procedimientos para el Ejercicio, Control y Evaluación del Gasto de la Administración Pública de la Ciudad de México, en su capítulo III. Sección Tercera, Afectaciones Presupuestarias | Dicho movimiento no modifica las metas físicas de origen establecidas en el Programa Operativo Anual (POA). |
| 19143                         | 00 (Gasto Normal)   |  | -0.02          | La presente reducción líquida *es para dar cumplimiento con las disposiciones establecidas en el "Manual de Reglas y Procedimientos para el Ejercicio, Control y Evaluación del Gasto de la Administración Pública de la Ciudad de México, en su capítulo III. Sección Tercera, Afectaciones Presupuestarias | Dicho movimiento no modifica las metas físicas de origen establecidas en el Programa Operativo Anual (POA). |
| 19144                         | 00 (Gasto Normal)   |  | -86,009,837.38 | La presente reducción líquida *es para dar cumplimiento con las disposiciones establecidas en el "Manual de Reglas y Procedimientos para el Ejercicio, Control y Evaluación del Gasto de la Administración Pública de la Ciudad de México, en su capítulo III. Sección Tercera, Afectaciones Presupuestarias | Dicho movimiento no modifica las metas físicas de origen establecidas en el Programa Operativo Anual (POA). |
| 19165                         | 00 (Gasto Normal)   |  | -3,506,130.34  | La presente reducción líquida *es para dar cumplimiento con las disposiciones establecidas en el "Manual de Reglas y Procedimientos para el Ejercicio, Control y Evaluación del Gasto de la Administración Pública de la Ciudad de México, en su capítulo III. Sección Tercera, Afectaciones Presupuestarias | Dicho movimiento no modifica las metas físicas de origen establecidas en el Programa Operativo Anual (POA). |
| 19167                         | 00 (Gasto normal)<br>82 (Actividades sustantivas)   |  | -41,130,563.48 | La presente reducción líquida *es para dar cumplimiento con las disposiciones establecidas en el "Manual de Reglas y Procedimientos para el Ejercicio, Control y Evaluación del Gasto de la Administración Pública de la Ciudad de México, en su capítulo III. Sección Tercera, Afectaciones Presupuestarias | Dicho movimiento no modifica las metas físicas de origen establecidas en el Programa Operativo Anual (POA). |
| 19168                         | 00 (Gasto Normal)   |  | -45,882,633.00 | La presente reducción líquida *es para dar cumplimiento con las disposiciones establecidas en el "Manual de Reglas y Procedimientos para el Ejercicio, Control y Evaluación del Gasto de la Administración Pública de la Ciudad de México, en su capítulo III. Sección Tercera, Afectaciones Presupuestarias | Dicho movimiento no modifica las metas físicas de origen establecidas en el Programa Operativo Anual (POA). |
| 19169                         | 00 (Gasto Normal)   |  | -11,265.84     | La presente reducción líquida *es para dar cumplimiento con las disposiciones establecidas en el "Manual de Reglas y Procedimientos para el Ejercicio, Control y Evaluación del Gasto de la Administración Pública de la Ciudad de México, en su capítulo III. Sección Tercera, Afectaciones Presupuestarias | Dicho movimiento no modifica las metas físicas de origen establecidas en el Programa Operativo Anual (POA). |
| 19170                         | 00 (Gasto Normal)   |  | -14,873,555.70 | La presente reducción líquida *es para dar cumplimiento con las disposiciones establecidas en el "Manual de Reglas y Procedimientos para el Ejercicio, Control y Evaluación del Gasto de la Administración Pública de la Ciudad de México, en su capítulo III. Sección Tercera, Afectaciones Presupuestarias | Dicho movimiento no modifica las metas físicas de origen establecidas en el Programa Operativo Anual (POA). |
| 19173                         | 00 (Gasto normal)<br>82 (Actividades sustantivas)<br>B1 "Erogaciones a cargo convenio de coordinación-IMSS-BIENESTAR" |  | -66,254,642.90 | La presente reducción líquida *es para dar cumplimiento con las disposiciones establecidas en el "Manual de Reglas y Procedimientos para el Ejercicio, Control y Evaluación del Gasto de la Administración Pública de la Ciudad de México, en su capítulo III. Sección Tercera, Afectaciones Presupuestarias | Dicho movimiento no modifica las metas físicas de origen establecidas en el Programa Operativo Anual (POA). |
| 19174                         | 00 (Gasto Normal)   |  | -108,927.38    | La presente reducción líquida *es para dar cumplimiento con las disposiciones establecidas en el "Manual de Reglas y Procedimientos para el Ejercicio, Control y Evaluación del Gasto de la Administración Pública de la Ciudad de México, en su capítulo III. Sección Tercera, Afectaciones Presupuestarias | Dicho movimiento no modifica las metas físicas de origen establecidas en el Programa Operativo Anual (POA). |
| 19175                         | 00 (Gasto Normal)   |  | -1,559,697.96  | La presente reducción líquida *es para dar cumplimiento con las disposiciones establecidas en el "Manual de Reglas y Procedimientos para el Ejercicio, Control y Evaluación del Gasto de la Administración Pública de la Ciudad de México, en su capítulo III. Sección Tercera, Afectaciones Presupuestarias | Dicho movimiento no modifica las metas físicas de origen establecidas en el Programa Operativo Anual (POA). |



| ADECUACIONES PRESUPUESTALES   |                   |  |            |  |   |
|-------------------------------|-------------------|--|------------|--|---|
| UNIDAD RESPONSABLE DEL GASTO: |                   | 26PDSP SERVICIOS DE SALUD PÚBLICA DE LA CIUDAD DE MÉXICO |            |  |   |
| Aprobado                      |                   | Modificado   |            | Variación %<br>((Modificado/Aprobado) - 1) * 100   |   |
| 3,608,532,039.00              |                   | 4,668,002,026.18   |            | 29.39%   |   |
| Número de Afectación          | Destino del Gasto | Ampliación   | Reducción  | Causas de las Adecuaciones al Presupuesto  | Impacto al Cumplimiento de Metas  |
| 19179                         | 00 "Gasto Normal" |  | -66,449.22 | La presente reducción líquida *es para dar cumplimiento con las disposiciones establecidas en el *Manual de Reglas y Procedimientos para el Ejercicio, Control y Evaluación del Gasto de la Administración Pública de la Ciudad de México, en su capítulo III. Sección Tercera, Afectaciones Presupuestarias | Dicho movimiento no modifica las metas físicas de origen establecidas en el Programa Operativo Anual (POA). |

Elaboró:

MTRO. FRITZ BENZ RIVERA  
SUBDIRECTOR DE FINANZAS

Autorizó:

MTRO. CARLOS HUESCA VIGIL ESCALERA  
DIRECTOR ADMINISTRACIÓN Y FINANZAS

00000033



| R-RAMA RECURSOS RESULTADO DE LA APLICACIÓN DE MEDIDAS DE AUSTERIDAD |                     |  |              |  |
|---|---------------------|--|--------------|--|
| UNIDAD RESPONSABLE DEL GASTO :                                      |                     | 26PDSP SERVICIOS DE SALUD PÚBLICA DE LA CIUDAD DE MÉXICO   |              |  |
| Capítulo  | Concepto            | Recursos Derivados de la Aplicación de las Medidas de Austeridad   |              |  |
|   |                     | Origen   | Monto        | Destino de los Recursos  |
| 2000  | 2611 "Combustibles" | En este concepto solo se limitó para vehículos de uso administrativo dando prioridad a las ambulancias y vehículos de los diversos programas de atención a la salud de los habitantes de la Ciudad de México, teniendo un gasto racional y programado en el consumo de combustible | 2,262,072.87 | Estos recursos son destinados para el abastecimiento de combustible para el parque vehicular, los cuales son utilizados para la promoción de las diferentes campañas y de los programas y/o servicios que ofrece el Organismo, los cuales son dirigidos principalmente para la Población de la Ciudad de México que no cuentan o carecen de Seguridad social.. |

Elaboró: \_\_\_\_\_  
MTRO. FRITZ BENZ RIVERA  
SUBDIRECTOR DE FINANZAS

Autorizó: \_\_\_\_\_  
MTRO. CARLOS HUESCA MIGIL ESCALERA  
DIRECTOR ADMINISTRACIÓN Y FINANZAS



| UNIDAD RESPONSABLE DEL GASTO:  |  | AR-DH ACCIONES REALIZADAS EN MATERIA DE DERECHOS HUMANOS  |  |                  |  |                                     |  |   |  |                       |                      |                        |                            |  |  |               |            |
|--|--|---|--|------------------|--|-------------------------------------|--|---|--|-----------------------|----------------------|------------------------|----------------------------|--|--|---------------|------------|
|  |  | 26POSP SERVICIOS DE SALUD PÚBLICA DE LA CIUDAD DE MÉXICO  |  |                  |  |                                     |  |   |  |                       |                      |                        |                            |  |  |               |            |
|  |  | Participación de la población y colectiva   |  |                  |  |                                     |  |   |  |                       |                      |                        |                            |  |  |               |            |
| Diagnóstico (Situación Actual en Materia de Derechos Humanos):                               |  | <p>La Ciudad de México, cuenta con dieciséis Alcaldías, que corresponden a las dieciséis Demarcaciones Territoriales y su población total es de poco más de 9 millones de personas. De acuerdo a las Proyecciones del Consejo Nacional de Población (CONAPO), la Ciudad de México se coloca como la segunda entidad más poblada, solo por debajo del Estado de México con quien se comparte límites geográficos. La Ciudad de México constantemente enfrenta retos y situaciones complejas con relación a la atención en salud de la población, la característica cosmopolita y urbe en permanente evolución y cambios, representa un desafío para los modelos clásicos de atención en el Sistema Nacional de Salud.</p> <p>La transición hacia la salud colectiva en México ha sido un proceso gradual que busca transformar el enfoque tradicional de la salud, de estar centrado en la atención individual a un modelo más integral y preventivo, orientado a la salud de la población en su conjunto. Este cambio responde a las necesidades de mejorar la salud pública, reducir desigualdades y garantizar un acceso más equitativo a los servicios de salud para toda la población.</p> <p>Los Servicios de Salud Pública atienden a toda la población de la Ciudad de México, la cual representa un aproximado de 9,183,658 habitantes (Estimación de la población para el 2025 de acuerdo a CONAPO). Es por ello que los Servicios de Salud Pública de la Ciudad de México, teniendo como uno de sus objetivos el ampliar los servicios de Prevención de enfermedades y promoción de estilos de vida saludables, para los habitantes de la Ciudad de México, contribuyendo a fortalecer el derecho de la protección a la salud con la prestación de servicios en primer nivel de atención y promoción de la salud, con accesibilidad y gratuidad, a través de acciones de promoción de la salud, prevención de la enfermedad, vigilancia epidemiológica.</p> |  |                  |  |                                     |  |   |  |                       |                      |                        |                            |  |  |               |            |
| Problematika:  |  | Deficientes acciones de promoción de la salud y prevención de enfermedades a nivel individual y colectivo en la Ciudad de México.   |  |                  |  |                                     |  |   |  |                       |                      |                        |                            |  |  |               |            |
| Causas:  |  | Insuficientes acciones para promover hábitos y comportamientos saludables. Escasas iniciativas para promover hábitos y conductas saludables.  |  |                  |  |                                     |  |   |  |                       |                      |                        |                            |  |  |               |            |
| Efectos:   |  | Disminución de participación social, empoderamiento comunitario, así como de actividades y seguimiento de prevención de la salud en otros sectores.   |  |                  |  |                                     |  |   |  |                       |                      |                        |                            |  |  |               |            |
| Objetivo:  |  | Efectivas estrategias de fomento de la salud y prevención de enfermedades a nivel personal y comunitario en la Ciudad de México.  |  |                  |  |                                     |  |   |  |                       |                      |                        |                            |  |  |               |            |
| Año Financiero (F-F-S-T-AI-PP)   |  | 2-0-2-64-0066   |  | Desarrollo de PI |  | SERVICIOS DE SALUD DEL PRIMER NIVEL |  |   |  | Presupuesto           |                      |                        |                            |  |  |               |            |
| Fin  |  | 1   |  | Baja Fin         |  | 2                                   |  |   |  | 1                     |                      |                        |                            |  |  |               |            |
|  |  | Origen  |  |                  |  |                                     |  |   |  |                       |                      |                        |                            |  |  |               |            |
|  |  | 2,626,161,247.00  |  |                  |  |                                     |  |   |  |                       |                      |                        |                            |  |  |               |            |
|  |  | Modificado  |  |                  |  |                                     |  |   |  |                       |                      |                        |                            |  |  |               |            |
|  |  | 4,004,940,151.51  |  |                  |  |                                     |  |   |  |                       |                      |                        |                            |  |  |               |            |
|  |  | Ejecutado   |  |                  |  |                                     |  |   |  |                       |                      |                        |                            |  |  |               |            |
|  |  | 4,004,940,151.51  |  |                  |  |                                     |  |   |  |                       |                      |                        |                            |  |  |               |            |
|  |  | Sub. Sub. Fin   |  |                  |  |                                     |  |   |  |                       |                      |                        |                            |  |  |               |            |
|  |  | 1   |  |                  |  |                                     |  |   |  |                       |                      |                        |                            |  |  |               |            |
|  |  | Vinculación e enfoque diferencial de Derechos Humanos y participación de la Población Afecteda  |  |                  |  |                                     |  |   |  |                       |                      |                        |                            |  |  |               |            |
| Acción Específica  |  | Prevención de enfermedades y promoción de estilos de vida saludables en la CDMX.  |  |                  |  |                                     |  |   |  |                       |                      |                        |                            |  |  |               |            |
| Medio Presupuestal Designado para la Acción Específica en Materia de Derechos Humanos        |  | Avance Financ. (%)  |  |                  |  | Unidad de Medida                    |  | Combinación Probable de la Ciudad de México |  |                       | Acción Institucional |                        | Identificación de Acciones |  |  |               |            |
|  |  | Original  |  | Modificado       |  | Aprobado                            |  | Presupuesto Constitucional                  |  | Derecho               |                      | Acción Institucional   |                            | Identificación de Acciones   |  |               |            |
|  |  | 176,306,062.35  |  | 176,306,062.35   |  | 176,306,062.35                      |  | PREVENCIÓN                                  |  | Artículo 9 Apartado C |                      | CP_09_C_1<br>CP_09_D_1 |                            | Derecho a la Alimentación y al más alto nivel posible de salud física y mental |  | Acción Social | Afirmativa |
| Demarcación Territorial  |  | Población   |  |                  |  |                                     |  |   |  |                       |                      |                        |                            |  |  |               |            |
| Todas las alcaldías  |  | Población General   |  |                  |  |                                     |  |   |  |                       |                      |                        |                            |  |  |               |            |
|  |  | Directa   |  |                  |  |                                     |  |   |  |                       |                      |                        |                            |  |  |               |            |
|  |  | Indirecta   |  |                  |  |                                     |  |   |  |                       |                      |                        |                            |  |  |               |            |
|  |  | Población Promotora (Categoría)   |  |                  |  |                                     |  |   |  |                       |                      |                        |                            |  |  |               |            |
|  |  | Responsable de la Acción (Categoría)  |  |                  |  |                                     |  |   |  |                       |                      |                        |                            |  |  |               |            |
| Grupo Etnario  |  | Mujer   |  | Hombre           |  | Otro                                |  | Total                                       |  |                       |                      |                        |                            |  |  |               |            |
| Niñez  |  | 52,849  |  | 51,564           |  | 0                                   |  | 106,403                                     |  |                       |                      |                        |                            |  |  |               |            |
| Adolescentes   |  | 83,145  |  | 82,500           |  | 0                                   |  | 165,745                                     |  |                       |                      |                        |                            |  |  |               |            |
| Jóvenes  |  | 10,246  |  | 3,866            |  | 0                                   |  | 14,114                                      |  |                       |                      |                        |                            |  |  |               |            |
| Personas Mayores   |  | 0   |  | 0                |  | 0                                   |  | 0   |  |                       |                      |                        |                            |  |  |               |            |
| Población General  |  | 146,242   |  | 136,154          |  | 0                                   |  | 282,396                                     |  |                       |                      |                        |                            |  |  |               |            |
|  |  | Acciones Realizadas   |  |                  |  |                                     |  |   |  |                       |                      |                        |                            |  |  |               |            |
| Acciones Realizadas para la Certificación de Comunidades como Promotoras de la Salud.-       |  | Las comunidades promotoras de la salud atraviesan cinco etapas para lograr su certificación, al momento se cuenta con 7 comunidades certificadas y tenemos otras tantas en proceso, esperando poder concluir las antes del fin de año.  |  |                  |  |                                     |  |   |  |                       |                      |                        |                            |  |  |               |            |
| Acciones Realizadas para Comités de Salud Locales activos.-                                  |  | A partir de este año esta actividad pasa a ser responsabilidad operativa de IMSS-Gobierno de la Ciudad de México, bajo el nombre de Comité de Salud y Bienestar (COSAB).  |  |                  |  |                                     |  |   |  |                       |                      |                        |                            |  |  |               |            |
| Acciones Realizadas para Escuelas validadas como Promotoras de Salud.-                       |  | En la estrategia nacional de Salud Escolar, se implementaron acciones de educación y promoción de la salud, a través del seguimiento de CDS con la finalidad de que se encuentren activas, así como la revisión de esquemas de vacunación completa, además se realizaron evaluaciones de salud, con sus respectivas referencias y participación de la comunidad escolar (población escolar, personal docente, trabajadores y padres de familia), con la finalidad de realizar una transformación de las escuelas como entornos seguros y saludables. Cabe mencionar que la validación de escuelas como Promotoras de Salud se inició en el mes de agosto del 2024 y se validaron 77 Escuelas en el mes de febrero del 2025, iniciando con nuevas incorporaciones de 10 Escuelas en el mes de marzo del 2025 teniendo como programación de certificación de estas escuelas en julio 2025, donde se visualizan avances de cumplimiento en este indicador a través del cumplimiento de los 19 criterios correspondientes.  |  |                  |  |                                     |  |   |  |                       |                      |                        |                            |  |  |               |            |
| Acciones Realizadas para Jornadas de Acceso a la Salud.-                                     |  | Las Jornadas cuentan con acciones integradas de salud, como chequeos, vacunaciones, evaluación de factores de riesgo, entre otras, también acciones de educación como sesiones educativas y orientación personalizada; y adicionalmente se presentaron acciones intersectoriales, por medio de la vinculación con otras dependencias y organizaciones, principalmente Participación Ciudadana, Poder Pío, SEMOVI entre otras.   |  |                  |  |                                     |  |   |  |                       |                      |                        |                            |  |  |               |            |
| Acciones Realizadas para los Entornos Laborales Habilitados con Estilos de Vida Saludables.- |  | Se realizaron acciones en Entornos Laborales conjuntamente con validación del DINDA-DIS. Con capacitación y seguimiento a los representantes Sanitarios para guiar el proceso de entornos y entrega de formatos, para brindar herramientas que formaran parte de la certificación de los entornos laborales como saludables.  |  |                  |  |                                     |  |   |  |                       |                      |                        |                            |  |  |               |            |

Elaboró:

MTRO. FRIHTZ LÓPEZ JUÁREZ  
SUBDIRECTOR DE FINANZAS

Autorizó:


MTRO. CARLOS HUMBERTO VIGIL ESCALERA  
DIRECTOR DE ADMINISTRACIÓN Y FINANZAS



| FIC FIDEICOMISOS CONSTITUIDOS                                |   |                                 |
|--|---|---------------------------------|
| Unidad Responsable del Gasto:                                | 26PDSP SERVICIOS DE SALUD PUBLICA DE LA CIUDAD DE MEXICO          |                                 |
| DATOS GENERALES DEL FIDEICOMISO                              |   |                                 |
| Denominación del Fideicomiso:                                |   |                                 |
| Fecha de su constitución:                                    |   |                                 |
| Fideicomitente:  |   |                                 |
| Fideicomisario:  |   |                                 |
| Fiduciario:  |   |                                 |
| Objeto de su constitución:                                   | <b>NO APLICA</b>  |                                 |
| Modificaciones al objeto de su constitución:                 |   |                                 |
| Objeto actual:   |   |                                 |
| DISPONIBILIDAD PRESUPUESTAL DEL FIDEICOMISO                  |   |                                 |
| Disponibilidad de Recursos al Finalizar el Periodo Anterior: | Disponibilidad de Recursos al Finalizar el Periodo de Referencia: | Variación de la Disponibilidad: |
|  |   |                                 |
| ESTADO FINANCIERO DEL FIDEICOMISO                            |   |                                 |
| Activo:  | Pasivo:   | Capital:                        |
|  |   |                                 |
| AVANCE PRESUPUESTAL DEL FIDEICOMISO                          |   |                                 |
| Naturaleza del Gasto:  | Destino del Gasto:  | Monto Ejercido:                 |
|  |   |                                 |

Elaboró:   
MTRO. FRITZ BENZ RIVERA  
SUBDIRECTOR DE FINANZAS

Autorizó:   
MTRO. CARLOS HUESCA VIGIL ESCALERA  
DIRECTOR DE ADMINISTRACIÓN FINANZAS



| FE - FLUJO DE EFECTIVO  |                         |                         |                         |                         |                         |
|---|-------------------------|-------------------------|-------------------------|-------------------------|-------------------------|
| URG: 26PDSP SERVICIOS DE SALUD PÚBLICA DE LA CIUDAD DE MÉXICO |                         |                         |                         |                         |                         |
| CONCEPTO  | Aprobado/<br>Estimado   | Ejercido o<br>Recaudado | Modificado              | Devengado               | Ejercido o Recaudado    |
|   |                         | Enero-Diciembre         |                         |                         |                         |
| <b>Saldo inicial de disponibilidades (Caja)</b>               |                         |                         |                         |                         |                         |
| <b>Entradas</b>   | <b>3,608,532,039.00</b> | <b>0.00</b>             | <b>4,538,052,160.96</b> | <b>4,538,052,160.96</b> | <b>4,538,052,160.96</b> |
| Ingresos de libre disposición                                 | 792,164,551.00          | 0.00                    | 725,661,145.87          | 725,661,145.87          | 725,661,145.87          |
| Ingresos propios  | 0.00                    | 0.00                    | 0.00                    | 0.00                    | 0.00                    |
| Ingresos tributarios  | 0.00                    |                         |                         |                         |                         |
| Venta de bienes y servicios                                   | 0.00                    |                         |                         |                         |                         |
| Productos financieros   |                         |                         |                         |                         |                         |
| Otros   | 0.00                    |                         |                         |                         |                         |
| Aportaciones recibidas  | 792,164,551.00          | 0.00                    | 725,661,145.87          | 725,661,145.87          | 725,661,145.87          |
| Recursos locales  | 792,164,551.00          |                         | 580,397,159.95          | 580,397,159.95          | 580,397,159.95          |
| Participaciones   | 0.00                    |                         | 145,263,985.92          | 145,263,985.92          | 145,263,985.92          |
| Recursos federales etiquetados                                | 2,816,367,488.00        | 0.00                    | 3,811,911,898.94        | 3,811,911,898.94        | 3,811,911,898.94        |
| Transferencias federales etiquetadas                          | 2,816,367,488.00        |                         | 3,811,911,898.94        | 3,811,911,898.94        | 3,811,911,898.94        |
| Productos financieros etiquetados                             |                         |                         |                         |                         |                         |
| Operaciones ajenas  |                         |                         |                         |                         |                         |
| Remanentes de ejercicios anteriores                           |                         |                         | 479,116.15              | 479,116.15              | 479,116.15              |
| Financiamiento  |                         |                         |                         |                         |                         |
| <b>Salidas</b>  | <b>3,608,532,039.00</b> | <b>0.00</b>             | <b>4,538,052,160.96</b> | <b>4,538,052,160.96</b> | <b>4,538,052,160.96</b> |
| Servicios personales  | 2,409,682,109.00        |                         | 2,312,661,446.16        | 2,312,661,446.16        | 2,312,661,446.16        |
| Materiales y suministros                                      | 320,689,314.00          |                         | 379,746,840.33          | 379,746,840.33          | 379,746,840.33          |
| Servicios generales   | 848,185,615.00          |                         | 1,179,132,714.48        | 1,179,132,714.48        | 1,179,132,714.48        |
| Transferencias, asignaciones, subsidios y otras ayudas        |                         |                         |                         |                         |                         |
| Bienes muebles, inmuebles e intangibles                       | 0.00                    |                         | 666,511,159.99          | 666,511,159.99          | 666,511,159.99          |
| Inversión pública   |                         |                         |                         |                         |                         |
| Inversiones financieras y otras provisiones                   | 29,975,001.00           |                         | 0.00                    | 0.00                    | 0.00                    |
| Participaciones y aportaciones                                |                         |                         |                         |                         |                         |
| Operaciones ajenas  |                         |                         |                         |                         |                         |
| Pensiones y jubilaciones                                      |                         |                         |                         |                         |                         |
| Amortizaciones  |                         |                         |                         |                         |                         |
| <b>Saldo final de disponibilidades (Caja)</b>                 | <b>0.00</b>             | <b>0.00</b>             | <b>0.00</b>             | <b>0.00</b>             | <b>0.00</b>             |
| <b>Resultados</b>   |                         |                         |                         |                         |                         |
| <b>Balance</b>  | <b>0.00</b>             | <b>0.00</b>             | <b>-479,116.15</b>      | <b>-479,116.15</b>      | <b>-479,116.15</b>      |
| Ingreso total   | 3,608,532,039.00        | 0.00                    | 4,537,573,044.81        | 4,537,573,044.81        | 4,537,573,044.81        |
| Gasto total   | 3,608,532,039.00        | 0.00                    | 4,538,052,160.96        | 4,538,052,160.96        | 4,538,052,160.96        |
| <b>Financiamiento neto</b>                                    | <b>0.00</b>             | <b>0.00</b>             | <b>0.00</b>             | <b>0.00</b>             | <b>0.00</b>             |
| <b>Endeudamiento neto</b>                                     | <b>0.00</b>             | <b>0.00</b>             | <b>0.00</b>             | <b>0.00</b>             | <b>0.00</b>             |
| Financiamiento  | 0.00                    | 0.00                    | 0.00                    | 0.00                    | 0.00                    |
| Amortizaciones  | 0.00                    | 0.00                    | 0.00                    | 0.00                    | 0.00                    |
| <b>Variación de disponibilidades</b>                          | <b>0.00</b>             | <b>0.00</b>             | <b>0.00</b>             | <b>0.00</b>             | <b>0.00</b>             |
| Saldo inicial de caja   | 0.00                    | 0.00                    | 0.00                    | 0.00                    | 0.00                    |
| Saldo final de caja   | 0.00                    | 0.00                    | 0.00                    | 0.00                    | 0.00                    |
| Operaciones en tránsito y otros                               | 0.00                    | 0.00                    | 0.00                    | 0.00                    | 0.00                    |

Elaboró:

MTRO. FRITZ BENZ RIVERA  
SUBDIRECTOR DE FINANZAS

Autorizó:

MTRO. CARLOS HUESCA VIGIL ESCALERA  
DIRECTOR DE ADMINISTRACIÓN Y FINANZAS



Nombre del Ente Público: - 26PDSP SERVICIOS DE SALUD PÚBLICA DE LA CIUDAD DE MÉXICO  
Estado Analítico de Ingresos  
Del 1 de enero al 31 de diciembre de 2025  
(Cifras en Pesos)

| Estado Analítico de Ingresos por Fuente de Financiamiento   | Ingreso              |                                |                      |                      |                            | Diferencia         |
|---|----------------------|--------------------------------|----------------------|----------------------|----------------------------|--------------------|
|   | Estimado             | Ampliaciones/<br>(Reducciones) | Modificado           | Devengado            | Recaudado                  |                    |
| Impuestos   |                      | 0                              |                      |                      |                            | 0                  |
| Cuotas y aportaciones de seguridad social   |                      | 0                              |                      |                      |                            | 0                  |
| Contribuciones de mejoras   |                      | 0                              |                      |                      |                            | 0                  |
| Derechos  |                      | 0                              |                      |                      |                            | 0                  |
| Productos   |                      | 0                              |                      |                      |                            | 0                  |
| Aprovechamientos  |                      | 0                              |                      |                      |                            | 0                  |
| Ingresos por venta de bienes, prestación de servicios y otros ingresos  |                      | 0                              |                      |                      |                            | 0                  |
| Participaciones, aportaciones, convenios, incentivos derivados de la colaboración fiscal y fondos distintos de aportaciones | 792,164,551          | (66,024,289)                   | 726,140,262          | 726,140,262          | 726,140,262                | (66,024,289)       |
| Transferencias, asignaciones, subsidios y subvenciones, y pensiones y jubilaciones  | 2,816,367,488        | 995,544,411                    | 3,811,911,899        | 3,811,911,899        | 3,811,911,899              | 995,544,411        |
| Ingresos derivados de financiamiento  |                      | 0                              |                      |                      |                            | 0                  |
| <b>Total</b>  | <b>3,608,532,039</b> | <b>929,520,122</b>             | <b>4,538,052,161</b> | <b>4,538,052,161</b> | <b>4,538,052,161</b>       | <b>929,520,122</b> |
|   |                      |                                |                      |                      | <b>Ingresos Excedentes</b> |                    |

| Estado Analítico de Ingresos por Fuente de Financiamiento   | Ingreso              |                                |                      |                      |                            | Diferencia         |
|---|----------------------|--------------------------------|----------------------|----------------------|----------------------------|--------------------|
|   | Estimado             | Ampliaciones/<br>(Reducciones) | Modificado           | Devengado            | Recaudado                  |                    |
| <b>INGRESOS DEL PODER EJECUTIVO FEDERAL O ESTATAL Y DE LOS MUNICIPIOS</b>   | <b>0</b>             | <b>0</b>                       | <b>0</b>             | <b>0</b>             | <b>0</b>                   | <b>0</b>           |
| Impuestos   |                      | 0                              |                      |                      |                            | 0                  |
| Cuotas y Aportaciones de Seguridad Social   |                      | 0                              |                      |                      |                            | 0                  |
| Contribuciones de Mejoras   |                      | 0                              |                      |                      |                            | 0                  |
| Derechos  |                      | 0                              |                      |                      |                            | 0                  |
| Productos   |                      | 0                              |                      |                      |                            | 0                  |
| Aprovechamientos  |                      | 0                              |                      |                      |                            | 0                  |
| Participaciones, Aportaciones, Convenios, Incentivos Derivados de la Colaboración Fiscal y Fondos Distintos de Aportaciones                                       |                      | 0                              |                      |                      |                            | 0                  |
| Transferencias, Asignaciones, Subsidios y Subvenciones, y Pensiones y Jubilaciones  |                      | 0                              |                      |                      |                            | 0                  |
| <b>ING. DE LOS ENTES PÚBL. DE LOS PODERES LEGIS. Y JUDICIAL, ÓRGANOS AUT. Y DEL SECTOR PARAEST. O PARAMUNICIPAL, ASÍ COMO DE LAS EMP. PRODUCTIVAS DEL ESTADO.</b> | <b>2,816,367,488</b> | <b>995,544,411</b>             | <b>3,811,911,899</b> | <b>3,811,911,899</b> | <b>3,811,911,899</b>       | <b>995,544,411</b> |
| Cuotas y Aportaciones de Seguridad Social   |                      | 0                              |                      |                      |                            | 0                  |
| Productos   |                      | 0                              |                      |                      |                            | 0                  |
| Ingresos por Venta de Bienes, Prestación de Servicios y Otros Ingresos  |                      | 0                              |                      |                      |                            | 0                  |
| Transferencias, Asignaciones, Subsidios y Subvenciones, y Pensiones y Jubilaciones  | 2,816,367,488.00     | 995,544,411                    | 3,811,911,899        | 3,811,911,899        | 3,811,911,899              | 995,544,411        |
| <b>Ingresos Derivados de Financiamiento</b>   | <b>0</b>             | <b>0</b>                       | <b>0</b>             | <b>0</b>             | <b>0</b>                   | <b>0</b>           |
| <b>Ingresos Derivados de Financiamiento</b>   | <b>0</b>             | <b>0</b>                       | <b>0</b>             | <b>0</b>             | <b>0</b>                   | <b>0</b>           |
| <b>Total</b>  | <b>2,816,367,488</b> | <b>995,544,411</b>             | <b>3,811,911,899</b> | <b>3,811,911,899</b> | <b>3,811,911,899</b>       | <b>995,544,411</b> |
|   |                      |                                |                      |                      | <b>Ingresos Excedentes</b> |                    |

Elaboró:   
MTRO. FRITZ BENZ RIVERA  
SUBDIRECTOR DE FINANZAS

Autorizó:   
MTRO. CARLOS HUESCA VIGIL ESCALERA  
DIRECTOR DE ADMINISTRACIÓN FINANZAS

EP-01

La información consignada en este reporte es responsabilidad de la Unidad Ejecutora de Gasto, de conformidad a los Artículos 51, 154 y 155 de la Ley de Austeridad, Transparencia en Remuneraciones, Prestaciones y Ejercicio de Recursos de la Ciudad de México, la que servirá de base para la integración de la Cuenta Pública.

00000038



Nombre del Ente Público: - 26PDSP SERVICIOS DE SALUD PUBLICA DE LA CIUDAD DE MEXICO  
Estado Analítico del Ejercicio del Presupuesto de Egresos  
Clasificación Administrativa  
Del 1 de enero al 31 de diciembre de 2025  
(Cifras en Pesos)

| Concepto  | Egresos              |                                |                      |                      |                      | Subejercicio |
|---|----------------------|--------------------------------|----------------------|----------------------|----------------------|--------------|
|   | Aprobado             | Ampliaciones/<br>(Reducciones) | Modificado           | Devengado            | Pagado               |              |
| ENT. PARAEST. Y FIDEICOM. NO EMP Y NO FINANC.           | 3,608,532,039        | 929,520,122                    | 4,538,052,161        | 4,538,052,161        | 4,538,052,161        |              |
| ORGANISMO AUTÓNOMO / PODER JUDICIAL / PODER LEGISLATIVO |                      |                                |                      |                      |                      |              |
| ENT PARAEST. EMP NO FINANC. CON PART. EST. MAY          |                      |                                |                      |                      |                      |              |
| <b>Total del Egreso</b>                                 | <b>3,608,532,039</b> | <b>929,520,122</b>             | <b>4,538,052,161</b> | <b>4,538,052,161</b> | <b>4,538,052,161</b> |              |

Elaboró: \_\_\_\_\_

MTRO. FRITZ BENZ RIVERA  
SUBDIRECTOR DE FINANZAS

Autorizó: \_\_\_\_\_

MTRO. CARLOS HUESCA VIGIL ESCALERA  
DIRECTOR DE ADMINISTRACIÓN FINANZAS

EP-02

La información consignada en este reporte es responsabilidad de la Unidad Ejecutora de Gasto, de conformidad a los Artículos 51, 154 y 155 de la Ley de Austeridad, Transparencia en Remuneraciones, Prestaciones y Ejercicio de Recursos de la Ciudad de México, la que servirá de base para la integración de la Cuenta Pública.

00000039



Nombre del Ente Público: - 26PDSP SERVICIOS DE SALUD PÚBLICA DE LA CIUDAD DE MÉXICO

Estado Analítico del Ejercicio del Presupuesto de Egresos

Clasificación Económica (por Tipo de Gasto)

Del 1 de enero al 31 de diciembre de 2025

(Cifras en Pesos)


| Concepto  | Egresos              |                            |                      |                      |                      | Subejercicio |
|---|----------------------|----------------------------|----------------------|----------------------|----------------------|--------------|
|   | Aprobado             | Ampliaciones/(Reducciones) | Modificado           | Devengado            | Pagado               |              |
| Gasto Corriente                                   | 3,608,532,039        | 117,744,976                | 3,726,277,015        | 3,726,277,015        | 3,726,277,015        | 0            |
| Gasto de Capital                                  | 0                    | 666,511,160                | 666,511,160          | 666,511,160          | 666,511,160          | 0            |
| Amortización de la Deuda y Disminución de Pasivos |                      | 0                          |                      |                      |                      | 0            |
| Pensiones y Jubilaciones                          |                      | 0                          |                      |                      |                      | 0            |
| Participaciones                                   | 0                    | 145,263,986                | 145,263,986          | 145,263,986          | 145,263,986          | 0            |
| <b>Total del Egreso</b>                           | <b>3,608,532,039</b> | <b>929,520,122</b>         | <b>4,538,052,161</b> | <b>4,538,052,161</b> | <b>4,538,052,161</b> | <b>0</b>     |

Elaboro:

MTRO. FRITZ BENZ RIVERA  
SUBDIRECTOR DE FINANZAS

Autorizo:

MTRO. CARLOS HUESCA VIGIL ESCALERA  
DIRECTOR DE ADMINISTRACIÓN FINANZAS



Nombre del Ente Público: - 26PDSP SERVICIOS DE SALUD PÚBLICA DE LA CIUDAD DE MÉXICO  
Estado Analítico del Ejercicio del Presupuesto de Egresos  
Clasificación por Objeto del Gasto (Capítulo y Concepto)  
Del 1 de enero al 31 de diciembre de 2025  
(Cifras en pesos)

| Concepto   | EGRESOS              |                            |                      |                      |                      | Subejercicio |
|--|----------------------|----------------------------|----------------------|----------------------|----------------------|--------------|
|  | Aprobado             | Ampliaciones/(Reducciones) | Modificado           | Devengado            | Pagado               |              |
| <b>SERVICIOS PERSONALES</b>  | <b>2,409,682,109</b> | <b>(97,020,663)</b>        | <b>2,312,661,446</b> | <b>2,312,661,446</b> | <b>2,312,661,446</b> | <b>0</b>     |
| Remuneraciones al Personal de Carácter Permanente                  | 356,859,981          | 23,689,093                 | 380,549,074          | 380,549,074          | 380,549,074          | 0            |
| Remuneraciones al Personal de Carácter Transitorio                 | 338,770,176          | 82,443,098                 | 421,213,274          | 421,213,274          | 421,213,274          | 0            |
| Remuneraciones Adicionales y Especiales                            | 147,087,123          | 28,548,030                 | 175,635,153          | 175,635,153          | 175,635,153          | 0            |
| Seguridad Social   | 137,995,200          | 44,260,243                 | 182,255,443          | 182,255,443          | 182,255,443          | 0            |
| Otras Prestaciones Sociales y Económicas                           | 830,513,557          | 280,001,083                | 1,110,514,640        | 1,110,514,640        | 1,110,514,640        | 0            |
| Previsiones  | 548,335,832          | (548,335,832)              | 0                    | 0                    | 0                    | 0            |
| Pago de Estímulos a Servidores Públicos                            | 50,120,240           | (7,626,377)                | 42,493,863           | 42,493,863           | 42,493,863           | 0            |
| <b>MATERIALES Y SUMINISTROS</b>                                    | <b>320,689,314</b>   | <b>59,057,526</b>          | <b>379,746,840</b>   | <b>379,746,840</b>   | <b>379,746,840</b>   | <b>0</b>     |
| Materiales de Admón., Emisión de Doc. y Art. Oficiales             | 9,422,952            | 29,610,873                 | 39,033,825           | 39,033,825           | 39,033,825           | 0            |
| Alimentos y Utensilios   | 900,500              | 1,569,745                  | 2,470,245            | 2,470,245            | 2,470,245            | 0            |
| Materias Primas y Materiales de Producción y Comercialización      | 730,000              | (469,296)                  | 260,704              | 260,704              | 260,704              | 0            |
| Materiales y Artículos de Construcción y de Reparación             | 1,888,346            | 3,117,343                  | 5,005,689            | 5,005,689            | 5,005,689            | 0            |
| Productos Químicos, Farmacéuticos y de Laboratorio                 | 204,817,511          | 83,889,721                 | 288,707,232          | 288,707,232          | 288,707,232          | 0            |
| Combustibles, Lubricantes y Aditivos                               | 22,943,952           | (10,141,460)               | 12,802,492           | 12,802,492           | 12,802,492           | 0            |
| Vestuario, Blancos, Prendas de Protección y Artículos Deportivos   | 77,837,364           | (49,229,377)               | 28,607,987           | 28,607,987           | 28,607,987           | 0            |
| Materiales y Suministros Para Seguridad                            |                      | 0.00                       |                      |                      |                      | 0.00         |
| Herramientas, Refacciones y Accesorios Menores                     | 2,148,689            | 709,977                    | 2,858,666            | 2,858,666            | 2,858,666            | 0            |
| <b>SERVICIOS GENERALES</b>   | <b>848,185,615</b>   | <b>330,947,099</b>         | <b>1,179,132,714</b> | <b>1,179,132,714</b> | <b>1,179,132,714</b> | <b>0</b>     |
| Servicios Básicos  | 242,392,906          | (8,970,944)                | 233,421,962          | 233,421,962          | 233,421,962          | 0            |
| Servicios de Arrendamiento   | 14,572,389           | 22,855,104                 | 37,427,493           | 37,427,493           | 37,427,493           | 0            |
| Servicios Profesionales, Científicos, Técnicos y Otros Servicios   | 238,986,804          | (17,554,380)               | 221,432,424          | 221,432,424          | 221,432,424          | 0            |
| Servicios Financieros, Bancarios y Comerciales                     | 5,494,195            | (1,127,363)                | 4,366,832            | 4,366,832            | 4,366,832            | 0            |
| Servicios de Instalación, Reparación, Mantenimiento y Conservación | 215,041,764          | 340,102,856                | 555,144,620          | 555,144,620          | 555,144,620          | 0            |
| Servicios de Comunicación Social y Publicidad                      | 428,980              | 1,881,971                  | 2,310,951            | 2,310,951            | 2,310,951            | 0            |
| Servicios de Traslado y Viáticos                                   | 2,360,945            | (917,666)                  | 1,443,279            | 1,443,279            | 1,443,279            | 0            |
| Servicios Oficiales  | 3,084,245            | 16,447,565                 | 19,531,810           | 19,531,810           | 19,531,810           | 0            |
| Otros Servicios Generales  | 125,823,387          | (21,770,043)               | 104,053,344          | 104,053,344          | 104,053,344          | 0            |
| <b>TRANSF., ASIG., SUBSIDIOS Y OTRAS AYUDAS</b>                    | <b>0</b>             | <b>0</b>                   | <b>0</b>             | <b>0</b>             | <b>0</b>             | <b>0</b>     |
| Transferencias Internas y Asignaciones al Sector Público           |                      | 0                          |                      |                      |                      | 0            |
| Transferencias al Resto del Sector Público                         |                      | 0                          |                      |                      |                      | 0            |
| Subsidios y Subvenciones   |                      | 0                          |                      |                      |                      | 0            |
| Ayudas Sociales  |                      | 0                          |                      |                      |                      | 0            |
| Pensiones y Jubilaciones   |                      | 0                          |                      |                      |                      | 0            |
| Transferencias a Fideicomisos, Mandatos y Otros Análogos           |                      | 0                          |                      |                      |                      | 0            |
| Transferencias a la Seguridad Social                               |                      | 0                          |                      |                      |                      | 0            |
| Donativos  |                      | 0                          |                      |                      |                      | 0            |
| Transferencias al Exterior   |                      | 0                          |                      |                      |                      | 0            |





Nombre del Ente Público: - 26PDSP SERVICIOS DE SALUD PUBLICA DE LA CIUDAD DE MEXICO  
Estado Analítico del Ejercicio del Presupuesto de Egresos  
Clasificación Funcional (Finalidad y Función)  
Del 1 de enero al 31 de diciembre de 2025  
(Cifras en pesos)

| Concepto  | Egresos              |                                |                      |                      |                      | Subejercicio |
|---|----------------------|--------------------------------|----------------------|----------------------|----------------------|--------------|
|   | Aprobado             | Ampliaciones/<br>(Reducciones) | Modificado           | Devengado            | Pagado               |              |
| <b>GOBIERNO</b>   | <b>200,000</b>       | <b>(200,000)</b>               | <b>0</b>             | <b>0</b>             | <b>0</b>             | <b>0</b>     |
| Legislación   |                      | 0                              |                      |                      |                      | 0            |
| Justicia  |                      | 0                              |                      |                      |                      | 0            |
| Coordinación de la Política de Gobierno   |                      | 0                              |                      |                      |                      | 0            |
| Relaciones Exteriores   |                      | 0                              |                      |                      |                      | 0            |
| Asuntos Financieros y Hacendarios   |                      | 0                              |                      |                      |                      | 0            |
| Seguridad Nacional  |                      | 0                              |                      |                      |                      | 0            |
| Asuntos de Orden Público y de Seguridad Interior  | 200,000              | (200,000)                      | 0                    | 0                    | 0                    | 0            |
| Otros Servicios Generales   |                      | 0                              |                      |                      |                      | 0            |
| <b>DESARROLLO SOCIAL</b>  | <b>3,608,332,039</b> | <b>929,720,122</b>             | <b>4,538,052,161</b> | <b>4,538,052,161</b> | <b>4,538,052,161</b> | <b>0</b>     |
| Protección Ambiental  |                      | 0                              |                      |                      |                      | 0            |
| Vivienda y Servicios a la Comunidad   |                      | 0                              |                      |                      |                      | 0            |
| Salud   | 3,608,332,039        | 929,720,122                    | 4,538,052,161        | 4,538,052,161        | 4,538,052,161        | 0            |
| Recreación, Cultura y Otras Manifestaciones Sociales  |                      | 0                              |                      |                      |                      | 0            |
| Educación   |                      | 0                              |                      |                      |                      | 0            |
| Protección Social   |                      | 0                              |                      |                      |                      | 0            |
| Otros Asuntos Sociales  |                      | 0                              |                      |                      |                      | 0            |
| <b>DESARROLLO ECONÓMICO</b>   | <b>0</b>             | <b>0</b>                       | <b>0</b>             | <b>0</b>             | <b>0</b>             | <b>0</b>     |
| Asuntos Económicos, Comerciales y Laborales en General  |                      | 0                              |                      |                      |                      | 0            |
| Agropecuaria, Silvicultura, Pesca y Caza  |                      | 0                              |                      |                      |                      | 0            |
| Combustibles y Energía  |                      | 0                              |                      |                      |                      | 0            |
| Minería, Manufacturas y Construcción  |                      | 0                              |                      |                      |                      | 0            |
| Transporte  |                      | 0                              |                      |                      |                      | 0            |
| Comunicaciones  |                      | 0                              |                      |                      |                      | 0            |
| Turismo   |                      | 0                              |                      |                      |                      | 0            |
| Ciencia, Tecnología e Innovación  |                      | 0                              |                      |                      |                      | 0            |
| Otras Industrias y Otros Asuntos Económicos   |                      | 0                              |                      |                      |                      | 0            |
| <b>OTRAS NO CLASIFICADAS EN FUNCIONES ANTERIORES</b>  | <b>0</b>             | <b>0</b>                       | <b>0</b>             | <b>0</b>             | <b>0</b>             | <b>0</b>     |
| Transacciones de la Deuda Pública / Costo Financiero de la Deuda                              |                      | 0                              |                      |                      |                      | 0            |
| Transferencias, Participaciones y Aportaciones entre Diferentes Niveles y Órdenes de Gobierno |                      | 0                              |                      |                      |                      | 0            |
| Saneamiento del Sistema Financiero  |                      | 0                              |                      |                      |                      | 0            |
| Adeudos de Ejercicios Fiscales Anteriores   |                      | 0                              |                      |                      |                      | 0            |
| <b>TOTAL DEL EGRESO</b>   | <b>3,608,532,039</b> | <b>929,520,122</b>             | <b>4,538,052,161</b> | <b>4,538,052,161</b> | <b>4,538,052,161</b> | <b>0</b>     |

Elaboró: \_\_\_\_\_

MTRO. FRITZ BENZ RIVERA  
SUBDIRECTOR DE FINANZAS

Autorizó: \_\_\_\_\_

MTRO. CARLOS HUESCA VIGIL ESCALERA  
DIRECTOR DE ADMINISTRACIÓN FINANZAS







Nombre del Ente Público: - 26PDSP SERVICIOS DE SALUD PÚBLICA DE LA CIUDAD DE MÉXICO  
Indicadores de Postura Fiscal  
Del 1 de enero al 31 de diciembre de 2025  
(Cifras en Pesos)

| Concepto  | Estimado/Aprobado    | Devengado            | Recaudado/Pagado     |
|---|----------------------|----------------------|----------------------|
| <b>Ingresos Presupuestarios</b>                     | <b>3,608,532,039</b> | <b>4,538,052,161</b> | <b>4,538,052,161</b> |
| Ingresos del Gobierno de la Entidad Federativa      |                      |                      |                      |
| Ingresos del Sector Paraestatal                     | 3,608,532,039        | 4,538,052,161        | 4,538,052,161        |
| <b>Egresos Presupuestarios</b>                      | <b>3,608,532,039</b> | <b>4,538,052,161</b> | <b>4,538,052,161</b> |
| Egresos del Gobierno de la Entidad Federativa       |                      |                      |                      |
| Egresos del Sector Paraestatal                      | 3,608,532,039        | 4,538,052,161        | 4,538,052,161        |
| <b>Balance Presupuestario (Superávit o Déficit)</b> | <b>0</b>             | <b>0</b>             | <b>0</b>             |
| <b>Intereses, Comisiones y Gastos de la Deuda</b>   |                      |                      |                      |
| <b>Balance Primario (Superávit o Déficit)</b>       | <b>0</b>             | <b>0</b>             | <b>0</b>             |
| <b>Financiamiento</b>                               |                      |                      |                      |
| <b>Amortización de la Deuda</b>                     |                      |                      |                      |
| <b>Financiamiento Neto</b>                          | <b>0</b>             | <b>0</b>             | <b>0</b>             |

Elaboró: \_\_\_\_\_  
MTRO. FRITZ BENZ RIVERA  
SUBDIRECTOR DE FINANZAS

Autorizó: \_\_\_\_\_  
MTRO. CARLOS HUESCA VIGIL ESCALERA  
DIRECTOR DE ADMINISTRACIÓN FINANZAS

EP-08

La información consignada en este reporte es responsabilidad de la Unidad Ejecutora de Gasto, de conformidad a los Artículos 51, 154 y 155 de la Ley de Austeridad, Transparencia en Remuneraciones, Prestaciones y Ejercicio de Recursos de la Ciudad de México, la que servirá de base para la integración de la Cuenta Pública.



Nombre del Ente Público: - 26PDSP SERVICIOS DE SALUD PUBLICA DE LA CIUDAD DE MEXICO  
Gasto por Categoría Programática  
Del 1 de enero al 31 de diciembre de 2025  
(Cifras en pesos)

| Concepto   | Egreso               |                            |                      |                      |                      | Subejercicio |
|--|----------------------|----------------------------|----------------------|----------------------|----------------------|--------------|
|  | Aprobado             | Ampliaciones/(Reducciones) | Modificado           | Devengado            | Pagado               |              |
| <b>Programas</b>   | <b>3,608,532,039</b> | <b>929,520,122</b>         | <b>4,538,052,161</b> | <b>4,538,052,161</b> | <b>4,538,052,161</b> | <b>0</b>     |
| Subsidios: Sector Social y Privado o Entidades Federativas y Municipios    | 0                    | 0                          | 0                    | 0                    | 0                    | 0            |
| Sujetos a Reglas de Operación  | 0                    | 0                          | 0                    | 0                    | 0                    | 0            |
| Otros Subsidios  | 0                    | 0                          | 0                    | 0                    | 0                    | 0            |
| <b>Desempeño de las Funciones</b>  | <b>3,551,687,173</b> | <b>975,171,251</b>         | <b>4,526,858,424</b> | <b>4,526,858,424</b> | <b>4,526,858,424</b> | <b>0</b>     |
| Prestación de Servicios Públicos   | 3,551,687,173        | 975,171,251                | 4,526,858,424        | 4,526,858,424        | 4,526,858,424        | 0            |
| Provisión de Bienes Públicos   | 0                    | 0                          | 0                    | 0                    | 0                    | 0            |
| Planeación, Seguimiento y Evaluación de Políticas Públicas                 | 0                    | 0                          | 0                    | 0                    | 0                    | 0            |
| Promoción y Fomento  | 0                    | 0                          | 0                    | 0                    | 0                    | 0            |
| Regulación y Supervisión   | 0                    | 0                          | 0                    | 0                    | 0                    | 0            |
| Funciones de las Fuerzas Armadas (únicamente Gobierno Federal)             | 0                    | 0                          | 0                    | 0                    | 0                    | 0            |
| Específicos  | 0                    | 0                          | 0                    | 0                    | 0                    | 0            |
| Proyectos de Inversión   | 0                    | 0                          | 0                    | 0                    | 0                    | 0            |
| <b>Administrativos y de Apoyo</b>  | <b>56,644,866</b>    | <b>(45,451,129)</b>        | <b>11,193,737</b>    | <b>11,193,737</b>    | <b>11,193,737</b>    | <b>0</b>     |
| Apoyo al Proceso Presupuestario y para mejorar la Eficiencia Institucional | 56,644,866           | (45,451,129)               | 11,193,737           | 11,193,737           | 11,193,737           | 0            |
| Apoyo a la Función Pública y al Mejoramiento de la Gestión                 | 0                    | 0                          | 0                    | 0                    | 0                    | 0            |
| Operaciones Ajenas   | 0                    | 0                          | 0                    | 0                    | 0                    | 0            |
| <b>Compromisos</b>   | <b>200,000</b>       | <b>(200,000)</b>           | <b>0</b>             | <b>0</b>             | <b>0</b>             | <b>0</b>     |
| Obligaciones de Cumplimiento de Resolución Jurisdiccional                  | 0                    | 0                          | 0                    | 0                    | 0                    | 0            |
| Desastres Naturales  | 200,000              | (200,000)                  | 0                    | 0                    | 0                    | 0            |
| <b>Obligaciones</b>  | <b>0</b>             | <b>0</b>                   | <b>0</b>             | <b>0</b>             | <b>0</b>             | <b>0</b>     |
| Pensiones y Jubilaciones   | 0                    | 0                          | 0                    | 0                    | 0                    | 0            |
| Aportaciones a la Seguridad Social   | 0                    | 0                          | 0                    | 0                    | 0                    | 0            |
| Aportaciones a Fondos de Estabilización                                    | 0                    | 0                          | 0                    | 0                    | 0                    | 0            |
| Aportaciones a Fondos de Inversión y Reestructura de Pensiones             | 0                    | 0                          | 0                    | 0                    | 0                    | 0            |
| <b>Programas de Gasto Federalizado (Gobierno Federal)</b>                  | <b>0</b>             | <b>0</b>                   | <b>0</b>             | <b>0</b>             | <b>0</b>             | <b>0</b>     |
| Gasto Federalizado   | 0                    | 0                          | 0                    | 0                    | 0                    | 0            |
| Participaciones a entidades federativas y municipios                       | 0                    | 0                          | 0                    | 0                    | 0                    | 0            |
| Costo financiero, deuda copayos a deudores y ahorradores de la banca       | 0                    | 0                          | 0                    | 0                    | 0                    | 0            |
| Adeudos de ejercicios fiscales anteriores                                  | 0                    | 0                          | 0                    | 0                    | 0                    | 0            |
| <b>Total del Egreso</b>  | <b>3,608,532,039</b> | <b>929,520,122</b>         | <b>4,538,052,161</b> | <b>4,538,052,161</b> | <b>4,538,052,161</b> | <b>0</b>     |

Elaboró:  
Mtro. FRITZ BENZ RIVERA  
SUBDIRECTOR DE FINANZAS

Autorizó:  
Mtro. CARLOS HUESCA VIGIL ESCALERA DIRECTOR  
DE ADMINISTRACIÓN FINANZAS



Nombre del Ente Público: - 26PDSP SERVICIOS DE SALUD PUBLICA DE LA CIUDAD DE MEXICO  
PPI Programas y proyectos de inversión  
Del 1 de enero al 31 de diciembre de 2025  
(Cifras en pesos)

| Clave del proyecto de inversión | Denominación del proyecto de inversión   | Avance (%) | Presupuesto |             |             |              |             | Descripción de acciones realizadas |   |
|---------------------------------|--|------------|-------------|-------------|-------------|--------------|-------------|------------------------------------|---|
|                                 |  |            | Aprobado    | Modificado  | Ejercido    | Comprometido | Devengado   |                                    | Pagado  |
| <b>TOTAL</b>                    |  |            | 0           | 666,511,160 | 666,511,160 | 666,511,160  | 666,511,160 | 666,511,160                        |   |
| A25NR0250                       | Adquisición de Equipo Informático para los Servicios de Salud Pública de la Ciudad de México.  | (100)      | 0           | 6,612,000   | 6,612,000   | 6,612,000    | 6,612,000   | 6,612,000                          | Se adquirieron 2000 tabletas electrónicas frecuencia del procesador 2GHZ y 64GB de almacenamiento interno y Bluetooth.  |
| A25NR0251                       | Adquisición de equipo administrativo, médico e instrumental de laboratorio para su distribución en los Servicios de Salud Pública de la Ciudad de México.                    | (100)      | 0           | 2,133,563   | 2,133,563   | 2,133,563    | 2,133,563   | 2,133,563                          | Se adquirieron 34 rasuradoras maquina eléctrica para uso veterinario andia ultraedge de dos velocidades de uso rudo se utilizaron en perros y gatos que su pelaje es difícil de rasurar, 63 navajas o cuchillas para maquina rasuradora andia acabado cromado especial que impide la corrosión; |
| A25NR0252                       | Adquisición de mobiliario, equipo administrativo y médico, para la Clínica Especializada en Diabetes de Iztapalapa.  | (100)      | 0           | 461,316     | 461,316     | 461,316      | 461,316     | 461,316                            | Se adquirieron 10 de mesas plegable patas metálicas superficie de polietileno, y 25 sillas tipo pupitre, 3 basculas electrónicas con estadimetro  |
| A25NR0253                       | Adquisición de mobiliario, equipo administrativo e instrumental médico, comunicación y No-Break para el laboratorio de vigilancia epidemiológica de la CDMX.                 | (100)      | 0           | 4,455       | 4,455       | 4,455        | 4,455       | 4,455                              | Se adquirieron 8 sillas con respaldo de material plástico suave acoljinado con ajuste de perilla y reclinación,3 silla giratoria respaldo moldeado de poliuretano mecanismo de reclinación,4 silla giratoria secretarial con descansa brazos ajuste neumático,                                  |
| A25NR0254                       | Adquisición de Equipo Médico y de laboratorio para su distribución en los Centros de Salud, de los Servicios de Salud Pública de la CDMX.                                    | (100)      | 0           | 688,492     | 688,492     | 688,492      | 688,492     | 688,492                            | Se adquirieron 1352 canastillas clasificadora de vacunas serán utilizados para el traslado de los insumos en termos de 9 QTS para mantenerlos a temperatura de congelación.   |
| A25NR0255                       | Adquisición de equipo médico e instrumental de laboratorio, mobiliario, informático y administrativo para la Jurisdicción Sanitaria Cuauhtémoc.                              | (100)      | 0           | 1,636,504   | 1,636,504   | 1,636,504    | 1,636,504   | 1,636,504                          | Se adquirieron 2 agitadores basculante,7 canastillas equipo médico,2 centrifugas,1 contador de células electrónico.   |
| A25NR0256                       | Adquisición de equipo médico y de laboratorio kits de unidad portátil para su distribución en las 16 jurisdicciones sanitarias de los Servicios de Salud Pública de la CDMX. | (100)      | 0           | 1,926,468   | 1,926,468   | 1,926,468    | 1,926,468   | 1,926,468                          | Se adquirieron 45 kits de unidad portátil para esterilización quirúrgica canina y felina, mesa para cirugía veterinaria abatible con charola de mayo para instrumental  |
| A25NR0258                       | Adquisición de equipo deportivo y herramientas, para la Clínica Especializada en Diabetes de Iztapalapa.   | (100)      | 0           | 15,289      | 15,289      | 15,289       | 15,289      | 15,289                             | Se adquirió: 1 juego de pesas tipo mancuernas de hierro fundido recubiertas de vinilo, 1 escalera tipo tijera con siete peldaños, hidrolavadora eléctrica pistola y manguera de alta presión.   |
| A25NR0594                       | Adquisición de Mobiliario, Equipo de Comunicación e Informático para los SSPCDMX.  | (100)      | 0           | 4,235,078   | 4,235,078   | 4,235,078    | 4,235,078   | 4,235,078                          | Se adquirieron 700 de sillas plegables de plástico duro, 70 tablánes plegables de madera, 70 carpas tipo dos aguas,1 módulo tipo de escritorio, 2 dispensadores toallas sanitarias.   |



|           |  |       |   |             |             |             |             |             |  |
|-----------|--|-------|---|-------------|-------------|-------------|-------------|-------------|--|
| A25NR0595 | Adquisición de Equipo Informático y Vehículo para los SSPCDMX.   | (100) | 0 | 5,518,200   | 5,518,200   | 5,518,200   | 5,518,200   | 5,518,200   | Se adquirieron 17 equipos multifuncionales laser, lap top, computadoras 32GB Ram 1TB, 18 proyectores de alta luminosidad, 68 computadoras de escritorio de 4.5GHz cache 25MB, computadoras portátiles 32GB de 2TB, 22 discos duros externos de 2.5 de 4TB. |
| A25NR0596 | Adquisición de Equipo Audiovisual y equipo médico e instrumental de laboratorio para los SSPCDMX.  | (100) | 0 | 2,931,118   | 2,931,118   | 2,931,118   | 2,931,118   | 2,931,118   | Se adquirieron: 70 bocinas con tripe y control remoto, 47 megáfonos recargables, 2 bocinas con bluetooth, 2 video proyector 4000 lumenes, 1 proyector portátil con HDMI y Wifi, 20 lámparas para cirugía,  |
| A25NR0597 | Adquisición de vehículos móviles terrestres para programas públicos para los Servicios de Salud Pública de la Ciudad de México.          | (100) | 0 | 319,232,000 | 319,232,000 | 319,232,000 | 319,232,000 | 319,232,000 | Se adquirieron 20 vehículo unidad médica móvil transmisión manual de seis velocidades tres asientos el asiento del operador debe ser fijo con respaldo alto y cabezera integrada distancia entre eje 208 pulgadas.   |
| A25NR0598 | Adquisición de Mobiliario, Equipo Informático y Equipo Administrativo para los SSPCDMX.  | (100) | 0 | 5,399,799   | 5,399,799   | 5,399,799   | 5,399,799   | 5,399,799   | Se adquirieron 80 anaqueles metálicos con entrepaños, 116 bancas de metálicas, 96 bancas vestidor para consultorio, 128 bancas de metal giratorias   |
| A25NR0599 | Adquisición de Equipo médico e Instrumental de laboratorio y Vehículo para los SSPCDMX.  | (100) | 0 | 239,169,285 | 239,169,285 | 239,169,285 | 239,169,285 | 239,169,285 | Se adquirieron 2 agitadores basculantes, 156 basculas mecánicas, 40 canastillas de aluminio, 36 centrifugas digitales, 124 cintas antropométricas.   |
| A25NR0590 | Adquisición de Mobiliario, Equipo Informático y Equipo Audiovisual para los SSPCDMX.   | (100) | 0 | 4,150,309   | 4,150,309   | 4,150,309   | 4,150,309   | 4,150,309   | Se adquirieron 35 sillas ergonómicas con corrección de postura, 35 escritorios tipo nordicos, 35 archiveros lateral-ancho de 36".  |
| A25NR0591 | Adquisición de Equipo Informático para los SSPCDMX.  | (100) | 0 | 1,580,964   | 1,580,964   | 1,580,964   | 1,580,964   | 1,580,964   | Se adquirieron 21 biométricos faciales y de palma sin contacto con pantalla touch de 57/6000 rostros/selector de huella digital.   |
| A25NR0592 | Adquisición de unidades vehiculares que forman parte del Parque Vehicular para los Servicios de Salud Pública de la Ciudad de México.    | (100) | 0 | 35,663,504  | 35,663,504  | 35,663,504  | 35,663,504  | 35,663,504  | Se adquirieron 48 automóviles con cabina cerrada para pasajeros y una caja de carga trasera descubierta o cubierta, diseñada para transportar mercancías.  |
| A25NR0594 | Adquisición de Mobiliario y Equipo médico e Instrumental de laboratorio para los SSPCDMX.  | (100) | 0 | 1,291,849   | 1,291,849   | 1,291,849   | 1,291,849   | 1,291,849   | Se adquirieron 30 sillas plegables con estructura de acero tubular redondo, 8 mesas rectangulares plegables, 3 sillas cama plegable para acompañante fabricada de tubo de acero.   |
| A25NR0595 | Adquisición de Mobiliario y equipo de cómputo y de tecnologías de la información para los SSPCDMX.                                       | (100) | 0 | 8,030,068   | 8,030,068   | 8,030,068   | 8,030,068   | 8,030,068   | Se adquirieron 160 carpas plegables de 3x3.320 mesas plegables rectangulares, 1600 sillas plegables con estructura metálica, 2 computadoras tipo all in one ram 16GB DDR4 1600 MHZ.  |
| A25NR0596 | Adquisición de equipo médico y de laboratorio para los SSPCDMX.  | (100) | 0 | 16,924,521  | 16,924,521  | 16,924,521  | 16,924,521  | 16,924,521  | Se adquirieron 2 oftalmoscopios binoculares indirecto binocular de diadema diseñado para profesionales de la visión, 2 tomógrafos de coherencia óptica robótica 3d con cámara de fondo de ojo  |
| A25NR0597 | Adquisición de Muebles de oficina y estantería, equipo audiovisual y equipo de cómputo y tecnologías de la información para los SSPCDMX. | (100) | 0 | 8,906,378   | 8,906,378   | 8,906,378   | 8,906,378   | 8,906,378   | Se adquirieron 323 estuos metálicos para papeles fabricado en lamina, pintura horneada, 100 gabinetes universales, 25 libreros de madera con entrepaños, 45 anaqueles móviles tipo esqueleto metálico con charolas.  |

Elaboró:

MITRO. FRITZ BENZ RIVERA  
SUDDIRECTOR DE FINANZAS

Autorizó:

MITRO. CARLOS HUESCA JUBIL ESCALERA  
DIRECTOR DE ADMINISTRACIÓN FINANZAS




Nombre del Ente Público: - 26PDSP SERVICIOS DE SALUD PÚBLICA DE LA CIUDAD DE MÉXICO  
Formato para la Difusión de los Resultados de las Evaluaciones  
Del 1 de enero al 31 de diciembre de 2025

| 1. Descripción de la Evaluación  |                        |
|--|------------------------|
| 1.1 Nombre de la evaluación:   |                        |
| 1.2 Fecha de inicio de la evaluación (dd/mm/aaaa):   |                        |
| 1.3 Fecha de término de la evaluación (dd/mm/aaaa):  |                        |
| 1.4 Nombre de la persona responsable de darle seguimiento a la evaluación y nombre de la unidad administrativa a la que pertenece:                                       |                        |
| Nombre:  | Unidad administrativa: |
| 1.5 Objetivo general de la evaluación:   |                        |
| 1.6 Objetivos específicos de la evaluación:  |                        |
| 1.7 Metodología utilizada en la evaluación:  |                        |
| Instrumentos de recolección de información:  |                        |
| Cuestionarios__ Entrevistas__ Formatos__ Otros__ Especifique:  |                        |
| Descripción de las técnicas y modelos utilizados:  |                        |
| 2. Principales Hallazgos de la evaluación  |                        |
| 2.1 Describir los hallazgos más relevantes de la evaluación:   |                        |
| 2.2 Señalar cuáles son las principales Fortalezas, Oportunidades, Debilidades y Amenazas (ODA), de acuerdo con los temas del programa, estrategia o instituciones.       |                        |
| 2.2.1 Fortalezas:  |                        |
| 2.2.2 Oportunidades:   |                        |
| 2.2.3 Debilidades:   |                        |
| 2.2.4 Amenazas:  |                        |
| 3. Conclusiones y recomendaciones  |                        |
| 3.1 Describir brevemente las conclusiones de la evaluación:  |                        |
| 3.2 Describir las recomendaciones de acuerdo a su relevancia:  |                        |
| 1:   |                        |
| 2:   |                        |
| 3:   |                        |
| 4:   |                        |
| 5:   |                        |
| 6:   |                        |
| 7:   |                        |
| 4. Datos de la Instancia evaluadora  |                        |
| 4.1 Nombre del coordinador de la evaluación:   |                        |
| 4.2 Cargo:   |                        |
| 4.3 Institución a la que pertenece:  |                        |
| 4.4 Principales colaboradores:   |                        |
| 4.5 Correo electrónico del coordinador de la evaluación:   |                        |
| 4.6 Teléfono (con clave lada):   |                        |
| 5. Identificación del (los) programa(s)  |                        |
| 5.1 Nombre del (los) programa(s) evaluado(s):  |                        |
| 5.2 Siglas:  |                        |
| 5.3 Ente público coordinador del (los) programa(s):  |                        |
| 5.4 Poder público al que pertenece(n) el(los) programa(s):   |                        |
| Poder Ejecutivo__ Poder Legislativo__ Poder Judicial__ Ente Autónomo__   |                        |
| 5.5 Ámbito gubernamental al que pertenece(n) el(los) programa(s):  |                        |
| Federal__ Estatal__ Local__  |                        |
| 5.6 Nombre de la(s) unidad(es) administrativa(s) y de (los) titular(es) a cargo del (los) programa(s):   |                        |
| 5.6.1 Nombre(s) de la(s) unidad(es) administrativa(s) a cargo de (los) programa(s):  |                        |
| 5.6.2 Nombre(s) de (los) titular(es) de la(s) unidad(es) administrativa(s) a cargo de (los) programa(s) (nombre completo, correo electrónico y teléfono con clave lada): |                        |
| Nombre:  | Unidad administrativa: |
| 6. Datos de Contratación de la Evaluación  |                        |
| 6.1 Tipo de contratación:  |                        |
| 6.1.1 Adjudicación Directa__ 6.1.2 Invitación a tres__ 6.1.3 Licitación Pública Nacional__   |                        |
| 6.1.4 Licitación Pública Internacional__ 6.1.5 Otro: (Señalar)__   |                        |
| 6.2 Unidad administrativa responsable de contratar la evaluación:  |                        |
| 6.3 Costo total de la evaluación: \$   |                        |
| 6.4 Fuente de Financiamiento :   |                        |
| 7. Difusión de la Evaluación   |                        |
| 7.1 Difusión en internet de la evaluación:   |                        |
| 7.2 Difusión en internet de formato:   |                        |

**NO APLICA**

Elaboró:   
MTRO. FRITZ BENÍZ RIVERA  
SUBDIRECTOR DE FINANZAS

Autorizó:   
MTRO. CARLOS HUESCA VIGIL ESCALERA  
DIRECTOR DE ADMINISTRACIÓN FINANZAS



Gobierno de la Ciudad de México  
ASM Aspectos susceptibles de Mejora  
Del 1 de enero al 31 de diciembre de 2025

Nombre del Ente Público: - 26PDSP SERVICIOS DE SALUD PÚBLICA DE LA CIUDAD DE MÉXICO

Evaluación:

Implementación de los aspectos susceptibles de mejora:

NO APLICA

Elaboró:

MTRO. FRITZ BENZ RIVERA  
SUBDIRECTOR DE FINANZAS

Autorizó:

MTRO. CARLOS HUESCA VIGIL ESCALERA  
DIRECTOR DE ADMINISTRACIÓN FINANZAS

00960051



Gobierno de la Ciudad de México  
Formato del Ejercicio y Destino de Gasto Federalizado y Reintegros  
Nombre del Ente Público: - 26PDSP SERVICIOS DE SALUD PÚBLICA DE LA CIUDAD DE MÉXICO

| Programa o Fondo   | Destino de los Recursos   | Ejercicio            |                      | Reintegro          |
|--|---|----------------------|----------------------|--------------------|
|  |   | Devengado            | Pagado               |                    |
| 25P450 "Etiquetado Recursos Federales-Aportaciones Federales para Entidades Federativas y Municipios-Fondo de Aportaciones para los Servicios de Salud (FASSA)-2025-Original de la URG"  | Prestación de Servicios de Salud a la población de la Ciudad de México que no cuenta con Seguridad Social.  | 2,762,620,421.12     | 2,762,620,421.12     | 20,565,281.74      |
| 25P454 "Etiquetado Recursos Federales-Aportaciones Federales para Entidades Federativas y Municipios-Fondo de Aportaciones para los Servicios de Salud (FASSA)- 2025-Líquida de interés de recursos adicionales de principal"                              | Prestación de Servicios de Salud a la población de la Ciudad de México que no cuenta con Seguridad Social.  | 10,749,130.89        | 10,749,130.89        | 0.00               |
| 25U353 "Etiquetado Recursos Federales-IMSS-BIENESTAR- Prestación de servicios de salud, medicamentos, y demás insumos asociados para las personas sin Seguridad Social-2025-Líquida de recursos adicionales de principal"                                  | IMSS-BIENESTAR-Prestación de servicios de salud, medicamentos y demás insumos asociados a las personas sin seguridad Social                       | 915,388,661.22       | 915,388,661.22       | 43,004,768.69      |
| 25FT53 "Etiquetado Recursos Federales-Salud-Programa de Prevención y Atención contra las Adicciones E-025 (CONASAMA) 2025-Líquida de recursos adicionales de principal"  | Programa de Prevención y Atención contra las Adicciones E-025 (CONASAMA)  | 7,481,439.59         | 7,481,439.59         | 1,448,582.93       |
| 25U553 "Etiquetado Recursos Federales-IMSS-BIENESTAR- Fortalecimiento a la Atención Médica-2025-Líquida de recursos adicionales de principal"  | Fortalecimiento a la Atención Médica-FAMS200  | 410,299.04           | 410,299.04           | 3,434,700.96       |
| 25FD53 "Etiquetado Recursos Federales-Salud- Acciones en Materia de Salud Pública en las Entidades Federativas (SaNAS)-2025-Líquida de recursos adicionales de principal"  | Acciones en Materia de Salud Pública en Entidades Federativas Convenio SaNAS-2025   | 69,851,194.29        | 69,851,194.29        | 33,569,471.59      |
| 25FE53 "Etiquetado Recursos Federales-Salud-Acciones en Materia de Salud Pública en las Entidades Federativas (SaNAS) (Recursos en Especie)-2025-Líquida de recursos adicionales de principal"   | Acciones en Materia de Salud Pública en las Entidades Federativas (SaNAS) (Recursos en Especie)   | 14,974,984.44        | 14,974,984.44        | 0.00               |
| 25U354 "Etiquetado Recursos Federales-IMSS-BIENESTAR- Prestación gratuita de Servicios de Salud, medicamentos, y demás insumos asociados para las personas sin Seguridad Social-2025-Líquida de intereses, recursos adicionales de principal"              | Prestación gratuita de servicios de salud, medicamentos, y demás insumos asociados para las personas sin Seguridad Social                         | 7,292,991.37         | 7,292,991.37         | 0.00               |
| 25UE53 "Etiquetado Recursos Federales-IMSS-BIENESTAR- Recurso en Especie Prestación gratuita de servicios de salud, medicamentos, y demás insumos asociados para las personas sin Seguridad Social U013-2025-Líquida de recursos adicionales de principal" | Recurso en Especie Prestación gratuita de servicios de salud, medicamentos, y demás insumos asociados para las personas sin Seguridad Social U013 | 23,142,776.98        | 23,142,776.98        | 0.00               |
| 25U354 "Etiquetado Recursos Federales-IMSS-BIENESTAR- Prestación gratuita de servicios de salud, medicamentos, y demás insumos asociados para las personas sin Seguridad Social-2025-Líquida de interés recursos adicionales de principal"                 | Prestación gratuita de servicios de salud, medicamentos, y demás insumos asociados para las personas sin Seguridad Social (Intereses)             | 7,292,991.37         | 7,292,991.37         | 0.00               |
| <b>TOTAL</b>   |   | <b>3,819,204,890</b> | <b>3,819,204,890</b> | <b>102,022,806</b> |

Elaboró :

MTRO. FRITZ BENZ RIVERA  
SUBDIRECTOR DE FINANZAS

Autorizó :

MTRO. CARLOS HUESCA VIGIL ESCALERA  
DIRECTOR DE ADMINISTRACIÓN FINANZAS

00060052



Nombre del Ente Público: 26PDSP SERVICIOS DE SALUD PÚBLICA DE LA CIUDAD DE MEXICO  
Informe Analítico de Obligaciones Diferentes de Financiamientos - LDF  
Del 1 de enero al 31 de diciembre de 2025  
(Pesos)

| Denominación de las Obligaciones Diferentes de Financiamiento | Fecha del Contrato | Fecha de inicio de operación del proyecto | Fecha de vencimiento | Monto de la inversión pactado | Plazo pactado | Monto promedio mensual del pago de la contraprestación | Monto promedio mensual del pago de la contraprestación correspondiente al pago de inversión | Monto pagado de la inversión al 31 de diciembre de 2025 | Monto pagado de la inversión actualizado al 31 de diciembre de 2025 | Saldo pendiente por pagar de la inversión al 31 de diciembre de 2025 |
|---|--------------------|---|----------------------|-------------------------------|---------------|--|---|---|---|--|
| <b>Asociaciones Público Privadas (App's)</b>                  |                    |   |                      | 0                             |               |  | 0   | 0   | 0   | 0  |
| App 1   |                    |   |                      |                               |               |  |   |   |   | 0  |
| App 2   |                    |   |                      |                               |               |  |   |   |   | 0  |
| App 3   |                    |   |                      |                               |               |  |   |   |   | 0  |
| APPxx   |                    |   |                      |                               |               |  |   |   |   | 0  |
| <b>Otros Instrumentos</b>                                     |                    |   |                      |                               |               |  | 0   | 0   | 0   | 0  |
| Otro instrumento 1  |                    |   |                      |                               |               |  |   |   |   | 0  |
| Otro instrumento 2  |                    |   |                      |                               |               |  |   |   |   | 0  |
| Otro instrumento 3  |                    |   |                      |                               |               |  |   |   |   | 0  |
| Otro instrumento XX   |                    |   |                      |                               |               |  |   |   |   | 0  |
| <b>Total de Obligaciones Diferentes de Financiamiento</b>     |                    |   |                      | 0                             |               |  | 0   | 0   | 0   | 0  |

**NO APLICA**

Elaboró: \_\_\_\_\_

MTRO. FRITZ REZ VEJUNA  
SUBDIRECTOR DE FINANZAS

Autorizó: \_\_\_\_\_

MTRO. CARLOS PUJESCA VIGIL ESCALERA  
DIRECTOR DE ADMINISTRACIÓN FINANZAS

**FORMATO 3**

La información consignada en este reporte es responsabilidad de la Unidad Ejecutora de Gasto, de conformidad a los Artículos 51, 104 y 105 de la Ley de Austeridad, Transparencia en Remuneraciones, Prestaciones y Ejercicio de Recursos de la Ciudad de México. La que servirá de base para la integración de la Cuenta Pública.



Nombre del Ente Público: - 26PDSP SERVICIOS DE SALUD PÚBLICA DE LA CIUDAD DE MEXICO  
Balance presupuestario - LDF  
Del 1 de enero al 31 de diciembre de 2025  
(Pesos)

| Concepto   | Estimado/Aprobado    | Devengado            | Recaudado/Pagado     |
|--|----------------------|----------------------|----------------------|
| <b>A. Ingresos Totales (A = A1 + A2 + A3)</b>                                  | <b>3,608,532,039</b> | <b>4,537,573,045</b> | <b>4,537,573,045</b> |
| A1. Ingresos de Libre Disposición  | 792,164,551          | 725,661,146          | 725,661,146          |
| A2. Transferencias Federales Etiquetadas                                       | 2,816,367,488        | 3,811,911,899        | 3,811,911,899        |
| A3. Financiamiento Neto  |                      |                      |                      |
| <b>B. Egresos Presupuestarios (B = B1 + B2)</b>                                | <b>3,608,532,039</b> | <b>4,537,573,045</b> | <b>4,537,573,045</b> |
| B1. Gasto No Etiquetado (sin incluir Amortización de la Deuda Pública)         | 792,164,551          | 725,661,146          | 725,661,146          |
| B2. Gasto Etiquetado (sin incluir Amortización de la Deuda Pública)            | 2,816,367,488        | 3,811,911,899        | 3,811,911,899        |
| <b>C. Remanentes del Ejercicio Anterior (C = C1 + C2)</b>                      | <b>0</b>             | <b>479,116</b>       | <b>479,116</b>       |
| C1. Remanentes de Ingresos de Libre Disposición aplicados en el período        | 0.00                 | 479,116.15           | 479,116.15           |
| C2. Remanentes de Transferencias Federales Etiquetadas aplicados en el período |                      |                      |                      |
| <b>I. Balance Presupuestario (I = A - B + C)</b>                               | <b>0</b>             | <b>479,116</b>       | <b>479,116</b>       |
| <b>II. Balance Presupuestario sin Financiamiento Neto (II = I -</b>            | <b>0</b>             | <b>479,116</b>       | <b>479,116</b>       |
| <b>III. Balance Presupuestario sin Financiamiento Neto y sin</b>               | <b>0</b>             | <b>(0)</b>           | <b>(0)</b>           |
| <b>E. Intereses, Comisiones y Gastos de la Deuda (E = E1 + E2)</b>             | <b>0</b>             | <b>0</b>             | <b>0</b>             |
| E1. Intereses, Comisiones y Gastos de la Deuda con Gasto No Etiquetado         |                      |                      |                      |
| E2. Intereses, Comisiones y Gastos de la Deuda con Gasto Etiquetado            |                      |                      |                      |
| <b>IV. Balance Primario (IV = III + E)</b>                                     | <b>0</b>             | <b>(0)</b>           | <b>(0)</b>           |
| <b>F. Financiamiento (F = F1 + F2)</b>   | <b>0</b>             | <b>0</b>             | <b>0</b>             |
| F1. Financiamiento con Fuente de Pago de Ingresos de Libre Disposición         |                      |                      |                      |
| F2. Financiamiento con Fuente de Pago de Transferencias Federales Etiquetadas  |                      |                      |                      |
| <b>G. Amortización de la Deuda (G = G1 + G2)</b>                               | <b>0</b>             | <b>0</b>             | <b>0</b>             |
| G1. Amortización de la Deuda Pública con Gasto No Etiquetado                   |                      |                      |                      |
| G2. Amortización de la Deuda Pública con Gasto Etiquetado                      |                      |                      |                      |
| <b>A3. Financiamiento Neto (A3 = F - G)</b>                                    | <b>0</b>             | <b>0</b>             | <b>0</b>             |
| A1. Ingresos de Libre Disposición  | 792,164,551          | 725,661,146          | 725,661,146          |
| A3.1 Financiamiento Neto con Fuente de Pago de Ingresos                        | 0                    | 0                    | 0                    |
| F1. Financiamiento con Fuente de Pago de Ingresos de Libre Disposición         | 0                    | 0                    | 0                    |
| G1. Amortización de la Deuda Pública con Gasto No Etiquetado                   | 0                    | 0                    | 0                    |
| B1. Gasto No Etiquetado (sin incluir Amortización de la                        | 792,164,551          | 725,661,146          | 725,661,146          |
| C1. Remanentes de Ingresos de Libre Disposición aplicados                      | 0                    | 479,116              | 479,116              |
| <b>V. Balance Presupuestario de Recursos Disponibles (V = A1 +</b>             | <b>0</b>             | <b>479,116</b>       | <b>479,116</b>       |
| <b>VI. Balance Presupuestario de Recursos Disponibles sin</b>                  | <b>0</b>             | <b>479,116</b>       | <b>479,116</b>       |
| A2. Transferencias Federales Etiquetadas                                       | 2,816,367,488        | 3,811,911,899        | 3,811,911,899        |
| A3.2 Financiamiento Neto con Fuente de Pago de                                 | 0                    | 0                    | 0                    |
| F2. Financiamiento con Fuente de Pago de Transferencias Federales Etiquetadas  | 0                    | 0                    | 0                    |
| G2. Amortización de la Deuda Pública con Gasto Etiquetado                      | 0                    | 0                    | 0                    |
| B2. Gasto Etiquetado (sin incluir Amortización de la Deuda                     | 2,816,367,488        | 3,811,911,899        | 3,811,911,899        |
| C2. Remanentes de Transferencias Federales Etiquetadas                         | 0                    | 0                    | 0                    |
| <b>VII. Balance Presupuestario de Recursos Etiquetados (VII =</b>              | <b>0</b>             | <b>(0)</b>           | <b>(0)</b>           |
| <b>VIII. Balance Presupuestario de Recursos Etiquetados sin</b>                | <b>0</b>             | <b>(0)</b>           | <b>(0)</b>           |

Elaboró: \_\_\_\_\_

MTRO. FRITZ BENZ RIVERA  
SUBDIRECTOR DE FINANZAS

Autorizó: \_\_\_\_\_

MTRO. CARLOS HUESCA VIGIL ESCALERA  
DIRECTOR DE ADMINISTRACIÓN FINANZAS

00000054



Nombre del Ente Público: - 26PDSP SERVICIOS DE SALUD PUBLICA DE LA CIUDAD DE MEXICO  
Estado analítico de ingresos detallado -LDF  
Del 1 de enero al 31 de diciembre de 2025  
(Pesos)

| Concepto  | Ingreso              |                                |                      |                      |                      | Diferencia          |
|---|----------------------|--------------------------------|----------------------|----------------------|----------------------|---------------------|
|   | Estimado             | Ampliaciones/<br>(Reducciones) | Modificado           | Devengado            | Recaudado            |                     |
| <b>Ingresos de Libre Disposición</b>  |                      |                                |                      |                      |                      |                     |
| Impuestos   |                      | 0                              |                      |                      |                      | 0                   |
| Cuotas y Aportaciones de Seguridad Social   |                      | 0                              |                      |                      |                      | 0                   |
| Contribuciones de Mejoras   |                      | 0                              |                      |                      |                      | 0                   |
| Derechos  |                      | 0                              |                      |                      |                      | 0                   |
| Productos   |                      | 0                              |                      |                      |                      | 0                   |
| Aprovechamientos  |                      | 0                              |                      |                      |                      | 0                   |
| Ingresos por Venta de Bienes y Prestación de Servicios  |                      | 0                              | 0                    | 0                    | 30,025,268           | 30,025,268          |
| Participaciones   | 0                    | 0                              | 0                    | 0                    | 0                    | 0                   |
| Fondo General de Participaciones  |                      | 0                              |                      |                      |                      | 0                   |
| Fondo de Fomento Municipal  |                      | 0                              |                      |                      |                      | 0                   |
| Fondo de Fiscalización y Recaudación  |                      | 0                              |                      |                      |                      | 0                   |
| Fondo de Compensación   |                      | 0                              |                      |                      |                      | 0                   |
| Fondo de Extracción de Hidrocarburos  |                      | 0                              |                      |                      |                      | 0                   |
| Impuesto Especial sobre Producción y Servicios  |                      | 0                              |                      |                      |                      | 0                   |
| 0.136% de la Recaudación Federal Participable   |                      | 0                              |                      |                      |                      | 0                   |
| 3.17% Sobre Extracción de Petróleo  |                      | 0                              |                      |                      |                      | 0                   |
| Gasolinas y Diesel  |                      | 0                              |                      |                      |                      | 0                   |
| Fondo del Impuesto Sobre la Renta   |                      | 0                              |                      |                      |                      | 0                   |
| Fondo de Estabilización de los Ingresos de las Entidades Federativas  |                      | 0                              |                      |                      |                      | 0                   |
| Incentivos Derivados de la Colaboración Fiscal  | 0                    | 0                              | 0                    | 0                    | 0                    | 0                   |
| Tenencia o Uso de Vehículos   |                      | 0                              |                      |                      |                      | 0                   |
| Fondo de Compensación ISAN  |                      | 0                              |                      |                      |                      | 0                   |
| Impuesto sobre Automóviles Nuevos   |                      | 0                              |                      |                      |                      | 0                   |
| Fondo de Compensación de Repesos-Intermedios  |                      | 0                              |                      |                      |                      | 0                   |
| Otros Incentivos Económicos   |                      | 0                              |                      |                      |                      | 0                   |
| Transferencias y Asignaciones   | 0                    | 0                              | 0                    | 0                    | 0                    | 0                   |
| Convenios   | 0                    | 0                              | 0                    | 0                    | 0                    | 0                   |
| Otros Convenios y Subsidios   |                      | 0                              |                      |                      |                      | 0                   |
| Otros Ingresos de Libre Disposición   | 792,164,551          | (66,024,289)                   | 726,140,262          | 726,140,262          | 726,140,262          | (66,024,289)        |
| Participaciones en Ingresos Locales   |                      | 0                              |                      |                      |                      | 0                   |
| Otros Ingresos de Libre Disposición   | 792,164,551          | (66,024,289)                   | 726,140,262          | 726,140,262          | 726,140,262          | (66,024,289)        |
| <b>Total de Ingresos de Libre Disposición</b>   | <b>792,164,551</b>   | <b>(66,024,289)</b>            | <b>726,140,262</b>   | <b>726,140,262</b>   | <b>756,165,530</b>   | <b>(35,999,021)</b> |
| <b>Ingresos Excedentes de Ingresos de Libre Disposición</b>   |                      |                                |                      |                      |                      |                     |
| <b>Transferencias Federales Etiquetadas</b>   |                      |                                |                      |                      |                      |                     |
| Aportaciones  | 2,816,367,488        | 995,544,411                    | 3,811,911,899        | 3,811,911,899        | 3,811,911,899        | 995,544,411         |
| Fondo de Aportaciones para la Nómina Educativa y Gasto Operativo  |                      | 0                              |                      |                      |                      | 0                   |
| Fondo de Aportaciones para los Servicios de Salud   | 2,816,367,488        | 995,544,411                    | 3,811,911,899        | 3,811,911,899        | 3,811,911,899        | 995,544,411         |
| Fondo de Aportaciones para la Infraestructura Social  |                      | 0                              |                      |                      |                      | 0                   |
| Fondo de Aportaciones para el Fortalecimiento de los Municipios y de las Demarcaciones Territoriales del Distrito Federal |                      | 0                              |                      |                      |                      | 0                   |
| Fondo de Aportaciones Múltiples   |                      | 0                              |                      |                      |                      | 0                   |
| Fondo de Aportaciones para la Educación Tecnológica y de Adultos  |                      | 0                              |                      |                      |                      | 0                   |
| Fondo de Aportaciones para la Seguridad Pública de los Estados y del Distrito Federal                                     |                      | 0                              |                      |                      |                      | 0                   |
| Fondo de Aportaciones para el Fortalecimiento de las Entidades Federativas  |                      | 0                              |                      |                      |                      | 0                   |
| Convenios   | 0                    | 0                              | 0                    | 0                    | 0                    | 0                   |
| Convenios de Protección Social en Salud   |                      | 0                              |                      |                      |                      | 0                   |
| Convenios de Descentralización  |                      | 0                              |                      |                      |                      | 0                   |
| Convenios de Reasignación   |                      | 0                              |                      |                      |                      | 0                   |
| Otros Convenios y Subsidios   |                      | 0                              |                      |                      |                      | 0                   |
| Fondos Distintos de Aportaciones  | 0                    | 0                              | 0                    | 0                    | 0                    | 0                   |
| Fondo para Entidades Federativas y Municipios Productores de Hidrocarburos  |                      | 0                              |                      |                      |                      | 0                   |
| Fondo Minero  |                      | 0                              |                      |                      |                      | 0                   |
| Transferencias, Asignaciones, Subsidios y Subvenciones, y Pensiones y Jubilaciones  | 0                    | 0                              | 0                    | 0                    | 0                    | 0                   |
| Otras Transferencias Federales Etiquetadas  | 0                    | 0                              | 0                    | 0                    | 0                    | 0                   |
| <b>Total de Transferencias Federales Etiquetadas</b>  | <b>2,816,367,488</b> | <b>995,544,411</b>             | <b>3,811,911,899</b> | <b>3,811,911,899</b> | <b>3,811,911,899</b> | <b>995,544,411</b>  |
| Ingresos Derivados de Financiamientos   | 0                    | 0                              | 0                    | 0                    | 0                    | 0                   |
| Ingresos Derivados de Financiamiento  |                      | 0                              |                      |                      |                      | 0                   |
| <b>Total de Ingresos</b>  | <b>3,608,532,039</b> | <b>929,520,122</b>             | <b>4,538,052,161</b> | <b>4,538,052,161</b> | <b>4,568,077,429</b> | <b>959,545,390</b>  |
| <b>Datos Informativos</b>   |                      |                                |                      |                      |                      |                     |
| Ingresos Derivados de Financiamiento con Fuente de Pago de Ingresos de Libre Disposición                                  |                      | 0                              |                      |                      |                      | 0                   |
| Ingresos Derivados de Financiamiento con Fuente de Pago de Transferencias Federales Etiquetadas                           |                      | 0                              |                      |                      |                      | 0                   |
| <b>Ingresos Derivados de Financiamiento</b>   | <b>0</b>             | <b>0</b>                       | <b>0</b>             | <b>0</b>             | <b>0</b>             | <b>0</b>            |

Elaboró: \_\_\_\_\_

MTRO. FRITZ BENZ RIVERA  
SUBDIRECTOR DE FINANZAS

Autorizó: \_\_\_\_\_

MTRO. CARLOS HUESCA VIGIL ESCALERA  
DIRECTOR DE ADMINISTRACIÓN FINANZAS

FORMATO 5

La información consignada en este reporte es responsabilidad de la Unidad Ejecutora de Gasto, de conformidad a los Artículos 51, 154 y 155 de la Ley de Austeridad, Transparencia en Remuneraciones, Prestaciones y Ejercicio de Recursos de la Ciudad de México, la que servirá de base para la integración de la Cuenta Pública.

00000055



Nombre del Ente Público: - 26PDSP SERVICIOS DE SALUD PUBLICA DE LA CIUDAD DE MEXICO  
Estado Analítico del Ejercicio del Presupuesto de Egreso Detallado - LDF  
Clasificación por objeto del gasto (Capítulo y concepto)  
Del 1 de enero al 31 de diciembre de 2025  
(Pesos)

| Concepto   | Egreso             |                                |                    |                    |                    | Subejercicio |
|--|--------------------|--------------------------------|--------------------|--------------------|--------------------|--------------|
|  | Aprobado           | Ampliaciones/<br>(Reducciones) | Modificado         | Devengado          | Pagado             |              |
| <b>GASTO NO ETIQUETADO</b>                               | <b>792,164,551</b> | <b>(66,024,289)</b>            | <b>726,140,262</b> | <b>726,140,262</b> | <b>726,140,262</b> | <b>0</b>     |
| <b>Servicios Personales</b>                              | <b>271,760,125</b> | <b>(164,600,792)</b>           | <b>107,159,333</b> | <b>107,159,333</b> | <b>107,159,333</b> | <b>0</b>     |
| Remuneraciones al Personal de Carácter Permanente        | 0                  | 1,991                          | 1,991              | 1,991              | 1,991              | 0            |
| Remuneraciones al Personal de Carácter Transitorio       | 185,238,725        | -144,785,233                   | 41,452,492         | 41,452,492         | 41,452,492         | 0            |
| Remuneraciones Adicionales y Especiales                  | 2,201,800          | 2,949,533                      | 5,151,333          | 5,151,333          | 5,151,333          | 0            |
| Seguridad Social   | 5,493,600          | -825,557                       | 4,867,043          | 4,867,043          | 4,867,043          | 0            |
| Otras Prestaciones Sociales y Económicas                 | 72,594,000         | -17,871,335                    | 54,722,674         | 54,722,674         | 54,722,674         | 0            |
| Previsiones  | 0                  | 0                              | 0                  | 0                  | 0                  | 0            |
| Pago de Estímulos a Servidores Públicos                  | 5,232,000          | -4,268,199                     | 963,801            | 963,801            | 963,801            | 0            |
| <b>Materiales y Suministros</b>                          | <b>172,188,779</b> | <b>-19,495,444</b>             | <b>152,693,335</b> | <b>152,693,335</b> | <b>152,693,335</b> | <b>0</b>     |
| Materiales de Admón., Emisión de Doc. y Art. Oficiales   | 0                  | 303,949                        | 303,949            | 303,949            | 303,949            | 0            |
| Alimentos y Utensilios                                   | 0                  | 2,511                          | 2,511              | 2,511              | 2,511              | 0            |
| Materias Primas y Mat. de Prod. y Comercialización       | 0                  | 0                              | 0                  | 0                  | 0                  | 0            |
| Materiales y Artículos de Construcción y de Reparación   | 0                  | 0                              | 0                  | 0                  | 0                  | 0            |
| Productos Químicos, Farmacéuticos y de Laboratorio       | 110,918,765        | 41,858,110                     | 152,386,875        | 152,386,875        | 152,386,875        | 0            |
| Combustibles, Lubricantes y Aditivos                     | 0                  | 0                              | 0                  | 0                  | 0                  | 0            |
| Vestuario, Blancos, Prendas de Protección y Art. Dep.    | 61,670,014         | -61,670,014                    | 0                  | 0                  | 0                  | 0            |
| Materiales y Suministros Para Seguridad                  | 0                  | 0                              | 0                  | 0                  | 0                  | 0            |
| Herramientas, Refacciones y Accesorios Menores           | 0                  | 0                              | 0                  | 0                  | 0                  | 0            |
| <b>Servicios Generales</b>                               | <b>318,240,646</b> | <b>147,570,343</b>             | <b>465,810,989</b> | <b>465,810,989</b> | <b>465,810,989</b> | <b>0</b>     |
| Servicios Básicos  | 0                  | 64,340,650                     | 64,340,650         | 64,340,650         | 64,340,650         | 0            |
| Servicios de Arrendamiento                               | 0                  | 0                              | 0                  | 0                  | 0                  | 0            |
| Servicios Prof., Científicos, Téc. y Otros Servicios     | 126,005,600        | -13,375,785                    | 113,530,815        | 113,530,815        | 113,530,815        | 0            |
| Servicios Financieros, Bancarios y Comerciales           | 0                  | 0                              | 0                  | 0                  | 0                  | 0            |
| Servicios de Inst., Reparación, Mantto. y Conservación   | 156,200,000        | 95,328,956                     | 253,288,956        | 253,288,956        | 253,288,956        | 0            |
| Servicios de Comunicación Social y Publicidad            | 0                  | 0                              | 0                  | 0                  | 0                  | 0            |
| Servicios de Traslado y Viáticos                         | 0                  | 0                              | 0                  | 0                  | 0                  | 0            |
| Servicios Oficiales                                      | 0                  | 0                              | 0                  | 0                  | 0                  | 0            |
| Otros Servicios Generales                                | 34,374,046         | 276,523                        | 34,650,569         | 34,650,569         | 34,650,569         | 0            |
| Transf., Asia, Subsidios y Otras Ayudas                  | 0                  | 0                              | 0                  | 0                  | 0                  | 0            |
| Transferencias Internas y Asignaciones al Sector Público | 0                  | 0                              | 0                  | 0                  | 0                  | 0            |
| Transferencias al Resto del Sector Público               | 0                  | 0                              | 0                  | 0                  | 0                  | 0            |
| Subsidios y Subvenciones                                 | 0                  | 0                              | 0                  | 0                  | 0                  | 0            |
| Ayudas Sociales  | 0                  | 0                              | 0                  | 0                  | 0                  | 0            |
| Pensiones y Jubilaciones                                 | 0                  | 0                              | 0                  | 0                  | 0                  | 0            |
| Transferencias a Fideicomisos, Mandatos y Otros Análogos | 0                  | 0                              | 0                  | 0                  | 0                  | 0            |
| Transferencias a la Seguridad Social                     | 0                  | 0                              | 0                  | 0                  | 0                  | 0            |
| Donativos  | 0                  | 0                              | 0                  | 0                  | 0                  | 0            |
| Transferencias al Exterior                               | 0                  | 0                              | 0                  | 0                  | 0                  | 0            |
| <b>Bienes Muebles, Inmuebles e Intangibles</b>           | <b>0</b>           | <b>476,605</b>                 | <b>476,605</b>     | <b>476,605</b>     | <b>476,605</b>     | <b>0</b>     |
| Mobiliario y Equipo de Administración                    | 0                  | 119,209                        | 119,209            | 119,209            | 119,209            | 0            |
| Mobiliario y Equipo Educativo y Recreativo               | 0                  | 6,960                          | 6,960              | 6,960              | 6,960              | 0            |
| Equipo e Instrumental Médico y de Laboratorio            | 0                  | 342,107                        | 342,107            | 342,107            | 342,107            | 0            |
| Vehículos y Equipo de Transporte                         | 0                  | 0                              | 0                  | 0                  | 0                  | 0            |
| Equipo de Defensa y Seguridad                            | 0                  | 0                              | 0                  | 0                  | 0                  | 0            |
| Maquinaria, Otros Equipos y Herramientas                 | 0                  | 8,329                          | 8,329              | 8,329              | 8,329              | 0            |
| Activos Biológicos                                       | 0                  | 0                              | 0                  | 0                  | 0                  | 0            |
| Bienes Inmuebles   | 0                  | 0                              | 0                  | 0                  | 0                  | 0            |
| Activos Intangibles                                      | 0                  | 0                              | 0                  | 0                  | 0                  | 0            |
| <b>Inversión Pública</b>                                 | <b>0</b>           | <b>0</b>                       | <b>0</b>           | <b>0</b>           | <b>0</b>           | <b>0</b>     |
| Obra Pública en Bienes de Dominio Público                | 0                  | 0                              | 0                  | 0                  | 0                  | 0            |
| Obra Pública en Bienes Propios                           | 0                  | 0                              | 0                  | 0                  | 0                  | 0            |
| Proyectos Productivos y Acciones de Fomento              | 0                  | 0                              | 0                  | 0                  | 0                  | 0            |
| <b>Inversiones Financieras y Otras Provisiones</b>       | <b>29,975,001</b>  | <b>(29,975,001)</b>            | <b>0</b>           | <b>0</b>           | <b>0</b>           | <b>0</b>     |
| Inversiones Para el Fomento de Actividades Productivas   | 0                  | 0                              | 0                  | 0                  | 0                  | 0            |
| Acciones y Participaciones de Capital                    | 0                  | 0                              | 0                  | 0                  | 0                  | 0            |
| Compra de Títulos y Valores                              | 0                  | 0                              | 0                  | 0                  | 0                  | 0            |
| Concesión de Préstamos                                   | 0                  | 0                              | 0                  | 0                  | 0                  | 0            |
| Inversiones en Fideicomisos, Mandatos y Otros Análogos   | 0                  | 0                              | 0                  | 0                  | 0                  | 0            |
| Fideicomisos de Desastres Naturales (Informativo)        | 0                  | 0                              | 0                  | 0                  | 0                  | 0            |
| Otras Inversiones Financieras                            | 0                  | 0                              | 0                  | 0                  | 0                  | 0            |
| Provisiones para Contingencias y Otras Erogaciones Esp.  | 29,975,001         | (29,975,001)                   | 0                  | 0                  | 0                  | 0            |
| <b>Participaciones y Apertaciones</b>                    | <b>0</b>           | <b>0</b>                       | <b>0</b>           | <b>0</b>           | <b>0</b>           | <b>0</b>     |
| Participaciones  | 0                  | 0                              | 0                  | 0                  | 0                  | 0            |
| Apertaciones   | 0                  | 0                              | 0                  | 0                  | 0                  | 0            |
| Convenios  | 0                  | 0                              | 0                  | 0                  | 0                  | 0            |
| <b>Deuda Pública</b>                                     | <b>0</b>           | <b>0</b>                       | <b>0</b>           | <b>0</b>           | <b>0</b>           | <b>0</b>     |
| Amortización de la Deuda Pública                         | 0                  | 0                              | 0                  | 0                  | 0                  | 0            |
| Intereses de la Deuda Pública                            | 0                  | 0                              | 0                  | 0                  | 0                  | 0            |
| Comisiones de la Deuda Pública                           | 0                  | 0                              | 0                  | 0                  | 0                  | 0            |
| Gastos de la Deuda Pública                               | 0                  | 0                              | 0                  | 0                  | 0                  | 0            |
| Costo por Coberturas                                     | 0                  | 0                              | 0                  | 0                  | 0                  | 0            |
| Anovos Financieros                                       | 0                  | 0                              | 0                  | 0                  | 0                  | 0            |
| Adeudos de Ejercicios Fiscales Anteriores (ADEFAS)       | 0                  | 0                              | 0                  | 0                  | 0                  | 0            |

*[Handwritten signature and initials]*



Nombre del Ente Público: - 26PDSP SERVICIOS DE SALUD PUBLICA DE LA CIUDAD DE MEXICO  
Estado Analítico del Ejercicio del Presupuesto de Egreso Detallado - LDF  
Clasificación por objeto del gasto (Capítulo y concepto)  
Del 1 de enero al 31 de diciembre de 2025  
(Pesos)

| Concepto   | Egreso               |                                |                      |                      |                      | Subejercicio |
|--|----------------------|--------------------------------|----------------------|----------------------|----------------------|--------------|
|  | Aprobado             | Ampliaciones/<br>(Reducciones) | Modificado           | Devengado            | Pagado               |              |
| <b>GASTO ETIQUETADO</b>                                  | <b>2,816,367,488</b> | <b>995,544,411</b>             | <b>3,811,911,899</b> | <b>3,811,911,899</b> | <b>3,811,911,899</b> | <b>0</b>     |
| Servicios Personales                                     | 2,137,921,984        | 67,580,129                     | 2,205,502,113        | 2,205,502,113        | 2,205,502,113        | 0            |
| Remuneraciones al Personal de Carácter Permanente        | 356,859,981          | 23,687,102                     | 380,547,083          | 380,547,083          | 380,547,083          | 0            |
| Remuneraciones al Personal de Carácter Transitorio       | 152,531,451          | 227,229,331                    | 379,760,782          | 379,760,782          | 379,760,782          | 0            |
| Remuneraciones Adicionales y Especiales                  | 144,805,323          | 25,598,497                     | 170,403,820          | 170,403,820          | 170,403,820          | 0            |
| Seguridad Social   | 132,501,600          | 44,886,800                     | 177,388,400          | 177,388,400          | 177,388,400          | 0            |
| Otras Prestaciones Sociales y Económicas                 | 757,919,557          | 297,872,409                    | 1,055,791,966        | 1,055,791,966        | 1,055,791,966        | 0            |
| Previsiones  | 548,335,632          | -548,335,632                   | 0                    | 0                    | 0                    | 0            |
| Pago de Estímulos a Servidores Públicos                  | 44,300,240           | -3,358,178                     | 41,530,062           | 41,530,062           | 41,530,062           | 0            |
| Materiales y Suministros                                 | 148,500,535          | 78,552,971                     | 227,053,506          | 227,053,506          | 227,053,506          | 0            |
| Materiales de Admón., Emisión de Doc. y Art. Oficiales   | 9,422,952            | 29,305,924                     | 38,729,876           | 38,729,876           | 38,729,876           | 0            |
| Alimentos y Utensilios                                   | 900,500              | 1,567,234                      | 2,467,734            | 2,467,734            | 2,467,734            | 0            |
| Materias Primas y Mat. de Prod. y Comercialización       | 730,000              | -469,296                       | 260,704              | 260,704              | 260,704              | 0            |
| Materiales y Artículos de Construcción y de Reparación   | 1,888,346            | 3,117,343                      | 5,005,689            | 5,005,689            | 5,005,689            | 0            |
| Productos Químicos, Farmacéuticos y de Laboratorio       | 94,208,746           | 42,021,611                     | 136,320,357          | 136,320,357          | 136,320,357          | 0            |
| Combustibles, Lubricantes y Aditivos                     | 22,943,952           | -10,141,460                    | 12,802,492           | 12,802,492           | 12,802,492           | 0            |
| Vestuario, Blancos, Prendas de Protección y Art. Dep.    | 16,167,350           | 12,440,637                     | 28,607,987           | 28,607,987           | 28,607,987           | 0            |
| Materiales y Suministros Para Seguridad                  |                      | 0                              |                      |                      |                      | 0            |
| Herramientas, Refacciones y Accesorios Menores           | 2,148,609            | 709,977                        | 2,858,586            | 2,858,586            | 2,858,586            | 0            |
| Servicios Generales                                      | 529,944,969          | 183,376,757                    | 713,321,726          | 713,321,726          | 713,321,726          | 0            |
| Servicios Básicos  | 242,392,906          | -73,311,594                    | 169,081,312          | 169,081,312          | 169,081,312          | 0            |
| Servicios de Arrendamiento                               | 14,572,369           | 22,855,104                     | 37,427,493           | 37,427,493           | 37,427,493           | 0            |
| Servicios Prof., Científicos, Téc. y Otros Servicios     | 112,000,204          | -4,178,694                     | 107,901,610          | 107,901,610          | 107,901,610          | 0            |
| Servicios Financieros, Bancarios y Comerciales           | 5,494,195            | -1,127,363                     | 4,366,832            | 4,366,832            | 4,366,832            | 0            |
| Servicios de Inst., Reparación, Mantto. y Conservación   | 58,001,764           | 243,773,900                    | 301,855,664          | 301,855,664          | 301,855,664          | 0            |
| Servicios de Comunicación Social y Publicidad            | 428,980              | 1,881,971                      | 2,310,951            | 2,310,951            | 2,310,951            | 0            |
| Servicios de Traslado y Viáticos                         | 2,300,945            | -917,666                       | 1,443,279            | 1,443,279            | 1,443,279            | 0            |
| Servicios Oficiales                                      | 3,084,245            | 16,447,565                     | 19,531,810           | 19,531,810           | 19,531,810           | 0            |
| Otros Servicios Generales                                | 91,449,341           | -22,045,566                    | 69,402,775           | 69,402,775           | 69,402,775           | 0            |
| Transf., Asia, Subsidios y Otras Ayudas                  | 0                    | 0                              | 0                    | 0                    | 0                    | 0            |
| Transferencias Internas y Asignaciones al Sector Público | 0                    | 0                              | 0                    | 0                    | 0                    | 0            |
| Transferencias al Resto del Sector Público               | 0                    | 0                              | 0                    | 0                    | 0                    | 0            |
| Subsidios y Subvenciones                                 | 0                    | 0                              | 0                    | 0                    | 0                    | 0            |
| Ayudas Sociales  | 0                    | 0                              | 0                    | 0                    | 0                    | 0            |
| Pensiones y Jubilaciones                                 | 0                    | 0                              | 0                    | 0                    | 0                    | 0            |
| Transferencias a Fideicomisos, Mandatos y Otros Análogos | 0                    | 0                              | 0                    | 0                    | 0                    | 0            |
| Transferencias a la Seguridad Social                     | 0                    | 0                              | 0                    | 0                    | 0                    | 0            |
| Donativos  | 0                    | 0                              | 0                    | 0                    | 0                    | 0            |
| Transferencias al Exterior                               | 0                    | 0                              | 0                    | 0                    | 0                    | 0            |
| Bienes Muebles, Inmuebles e Intangibles                  | 0                    | 666,034,555                    | 666,034,555          | 666,034,555          | 666,034,555          | 0            |
| Mobiliario y Equipo de Administración                    | 0                    | 44,569,113                     | 44,569,113           | 44,569,113           | 44,569,113           | 0            |
| Mobiliario y Equipo Educativo y Recreativo               | 0                    | 394,245                        | 394,245              | 394,245              | 394,245              | 0            |
| Equipo e Instrumental Médico y de Laboratorio            | 0                    | 266,175,693                    | 266,175,693          | 266,175,693          | 266,175,693          | 0            |
| Vehículos y Equipo de Transporte                         | 0                    | 354,895,504                    | 354,895,504          | 354,895,504          | 354,895,504          | 0            |
| Equipo de Defensa y Seguridad                            | 0                    | 0                              | 0                    | 0                    | 0                    | 0            |
| Maquinaria, Otros Equipos y Herramientas                 | 0                    | 0                              | 0                    | 0                    | 0                    | 0            |
| Activos Biológicos                                       | 0                    | 0                              | 0                    | 0                    | 0                    | 0            |
| Bienes Inmuebles   | 0                    | 0                              | 0                    | 0                    | 0                    | 0            |
| Activos Intangibles                                      | 0                    | 0                              | 0                    | 0                    | 0                    | 0            |
| Inversión Pública  | 0                    | 0                              | 0                    | 0                    | 0                    | 0            |
| Obra Pública en Bienes de Dominio Público                | 0                    | 0                              | 0                    | 0                    | 0                    | 0            |
| Obra Pública en Bienes Propios                           | 0                    | 0                              | 0                    | 0                    | 0                    | 0            |
| Proyectos Productivos y Acciones de Fomento              | 0                    | 0                              | 0                    | 0                    | 0                    | 0            |
| Inversiones Financieras y Otras Provisiones              | 0                    | 0                              | 0                    | 0                    | 0                    | 0            |
| Inversiones Para el Fomento de Actividades Productivas   | 0                    | 0                              | 0                    | 0                    | 0                    | 0            |
| Acciones y Participaciones de Capital                    | 0                    | 0                              | 0                    | 0                    | 0                    | 0            |
| Compra de Títulos y Valores                              | 0                    | 0                              | 0                    | 0                    | 0                    | 0            |
| Concesión de Préstamos                                   | 0                    | 0                              | 0                    | 0                    | 0                    | 0            |
| Inversiones en Fideicomisos, Mandatos y Otros Análogos   | 0                    | 0                              | 0                    | 0                    | 0                    | 0            |
| Fideicomiso de Denastres Naturales (Informativo)         | 0                    | 0                              | 0                    | 0                    | 0                    | 0            |
| Otras Inversiones Financieras                            | 0                    | 0                              | 0                    | 0                    | 0                    | 0            |
| Provisiones para Contingencias y Otras Erogaciones Esas  | 0                    | 0                              | 0                    | 0                    | 0                    | 0            |
| Participaciones y Aportaciones                           | 0                    | 0                              | 0                    | 0                    | 0                    | 0            |
| Participaciones  | 0                    | 0                              | 0                    | 0                    | 0                    | 0            |
| Aportaciones   | 0                    | 0                              | 0                    | 0                    | 0                    | 0            |
| Convenios  | 0                    | 0                              | 0                    | 0                    | 0                    | 0            |
| Deuda Pública  | 0                    | 0                              | 0                    | 0                    | 0                    | 0            |
| Amortización de la Deuda Pública                         | 0                    | 0                              | 0                    | 0                    | 0                    | 0            |
| Intereses de la Deuda Pública                            | 0                    | 0                              | 0                    | 0                    | 0                    | 0            |
| Comisiones de la Deuda Pública                           | 0                    | 0                              | 0                    | 0                    | 0                    | 0            |
| Gastos de la Deuda Pública                               | 0                    | 0                              | 0                    | 0                    | 0                    | 0            |
| Costo por Coberturas                                     | 0                    | 0                              | 0                    | 0                    | 0                    | 0            |
| Ayudas Financieras                                       | 0                    | 0                              | 0                    | 0                    | 0                    | 0            |
| Adeudos de Ejercicios Fiscales Anteriores (ADEFAS)       | 0                    | 0                              | 0                    | 0                    | 0                    | 0            |
| <b>TOTAL DE EGRESOS</b>                                  | <b>3,608,532,039</b> | <b>929,520,122</b>             | <b>4,538,052,161</b> | <b>4,538,052,161</b> | <b>4,538,052,161</b> | <b>0</b>     |

Elaboró: MTRO. FRITZ BENZ RIVERA  
SUBDIRECTOR DE FINANZAS

Autorizó: MTRO. CARLOS HUGO VIGOR ESCALERA  
DIRECTOR DE ADMINISTRACIÓN FINANZAS

Formato 6a

La información consignada en este reporte es responsabilidad de la Unidad Ejecutora de Gasto, de conformidad a los Artículos 51, 154 y 155 de la Ley de Austeridad, Transparencia en Remuneraciones, Prestaciones y Ejercicio de Recursos de la Ciudad de México, la que servirá de base para la integración de la Cuenta Pública.



Nombre del Ente Público: - 26PDSP SERVICIOS DE SALUD PUBLICA DE LA CIUDAD DE MEXICO  
Estado Analítico del Ejercicio del Presupuesto de Egreso Detallado - LDF  
Clasificación administrativa  
Del 1 de enero al 31 de diciembre de 2025  
(Pesos)

| Concepto  | Egreso               |                                |                      |                      |                      | Subejercicio |
|---|----------------------|--------------------------------|----------------------|----------------------|----------------------|--------------|
|   | Aprobado             | Ampliaciones/<br>(Reducciones) | Modificado           | Devengado            | Pagado               |              |
| <b>GASTO NO ETIQUETADO</b>                        | <b>792,164,551</b>   | <b>(66,024,289)</b>            | <b>726,140,262</b>   | <b>726,140,262</b>   | <b>726,140,262</b>   | <b>0</b>     |
| ENT. PARAEST. Y FIDEICOM. NO EMP. Y NO FINANC.    | 792,164,551          | (66,024,289)                   | 726,140,262          | 726,140,262          | 726,140,262          | 0            |
| INSTITUCIONES PÚBLICAS DE LA SEG. SOCIAL          |                      | 0                              |                      |                      |                      | 0            |
| ENT. PARAEST. EMP. NO FINANC. CON PART. EST. MAY. |                      | 0                              |                      |                      |                      | 0            |
| <b>GASTO ETIQUETADO</b>                           | <b>2,816,367,488</b> | <b>995,544,411</b>             | <b>3,811,911,899</b> | <b>3,811,911,899</b> | <b>3,811,911,899</b> | <b>0</b>     |
| ENT. PARAEST. Y FIDEICOM. NO EMP. Y NO FINANC.    | 2,816,367,488        | 995,544,411                    | 3,811,911,899        | 3,811,911,899        | 3,811,911,899        | 0            |
| INSTITUCIONES PÚBLICAS DE LA SEG. SOCIAL          |                      | 0                              |                      |                      |                      | 0            |
| ENT. PARAEST. EMP. NO FINANC. CON PART. EST. MAY. |                      | 0                              |                      |                      |                      | 0            |
| <b>TOTAL DE EGRESOS</b>                           | <b>3,608,532,039</b> | <b>929,520,122</b>             | <b>4,538,052,161</b> | <b>4,538,052,161</b> | <b>4,538,052,161</b> | <b>0</b>     |

Elaboró: \_\_\_\_\_

MTRO. FRITZ BENZ RIVERA  
SUBDIRECTOR DE FINANZAS

Autorizó: \_\_\_\_\_

MTRO. CARLOS HUESCA VIGIL ESCALERA  
DIRECTOR DE ADMINISTRACIÓN FINANZAS

Formato6b

La información consignada en este reporte es responsabilidad de la Unidad Ejecutora de Gasto, de conformidad a los Artículos 51, 154 y 155 de la Ley de Austeridad, Transparencia en Remuneraciones, Prestaciones y Ejercicio de Recursos de la Ciudad de México, la que servirá de base para la integración de la Cuenta Pública.

00000058



Nombre del Ente Público: - 26PDSP SERVICIOS DE SALUD PÚBLICA DE LA CIUDAD DE MÉXICO  
Estado Analítico del Ejercicio del Presupuesto de Egreso Detallado - LDF  
Clasificación Funcional (Finalidad y Función)  
Del 1 de enero al 31 de diciembre de 2025  
(Pesos)

| Concepto   | Egreso               |                                |                      |                      |                      | Subejercicio |
|--|----------------------|--------------------------------|----------------------|----------------------|----------------------|--------------|
|  | Aprobado             | Ampliaciones/<br>(Reducciones) | Modificado           | Devengado            | Pagado               |              |
| <b>Gasto No Etiquetado</b>   | <b>792,164,551</b>   | <b>(66,024,289)</b>            | <b>726,140,262</b>   | <b>726,140,262</b>   | <b>726,140,262</b>   | <b>0</b>     |
| Gobierno   | 0                    | 0                              | 0                    | 0                    | 0                    | 0            |
| Legislación  |                      | 0                              |                      |                      |                      | 0            |
| Justicia   |                      | 0                              |                      |                      |                      | 0            |
| Coordinación de la Política de Gobierno  |                      | 0                              |                      |                      |                      | 0            |
| Relaciones Exteriores  |                      | 0                              |                      |                      |                      | 0            |
| Asuntos Financieros y Hacendarios  |                      | 0                              |                      |                      |                      | 0            |
| Seguridad Nacional   |                      | 0                              |                      |                      |                      | 0            |
| Asuntos de Orden Público y de Seguridad Interior                                 |                      | 0                              |                      |                      |                      | 0            |
| Otros Servicios Generales  |                      | 0                              |                      |                      |                      | 0            |
| <b>Desarrollo Social</b>   | <b>792,164,551</b>   | <b>(66,024,289)</b>            | <b>726,140,262</b>   | <b>726,140,262</b>   | <b>726,140,262</b>   | <b>0</b>     |
| Protección Ambiental   |                      | 0                              |                      |                      |                      | 0            |
| Vivienda y Servicios a la Comunidad  |                      | 0                              |                      |                      |                      | 0            |
| Salud  | 792,164,551          | (66,024,289)                   | 726,140,262          | 726,140,262          | 726,140,262          | 0            |
| Recreación, Cultura y Otras Manifestaciones Sociales                             |                      | 0                              |                      |                      |                      | 0            |
| Educación  |                      | 0                              |                      |                      |                      | 0            |
| Protección Social  |                      | 0                              |                      |                      |                      | 0            |
| Otros Asuntos Sociales   |                      | 0                              |                      |                      |                      | 0            |
| <b>Desarrollo Económico</b>  | <b>0</b>             | <b>0</b>                       | <b>0</b>             | <b>0</b>             | <b>0</b>             | <b>0</b>     |
| Asuntos Económicos, Comerciales y Laborales en General                           |                      | 0                              |                      |                      |                      | 0            |
| Agropecuaria, Silvicultura, Pesca y Caza   |                      | 0                              |                      |                      |                      | 0            |
| Combustibles y Energía   |                      | 0                              |                      |                      |                      | 0            |
| Minería, Manufacturas y Construcción   |                      | 0                              |                      |                      |                      | 0            |
| Transporte   |                      | 0                              |                      |                      |                      | 0            |
| Comunicaciones   |                      | 0                              |                      |                      |                      | 0            |
| Turismo  |                      | 0                              |                      |                      |                      | 0            |
| Ciencia, Tecnología e Innovación   |                      | 0                              |                      |                      |                      | 0            |
| Otras Industrias y Otros Asuntos Económicos                                      |                      | 0                              |                      |                      |                      | 0            |
| <b>Otras No Clasificadas en Funciones Anteriores</b>                             | <b>0</b>             | <b>0</b>                       | <b>0</b>             | <b>0</b>             | <b>0</b>             | <b>0</b>     |
| Transacciones de la Deuda Pública / Costo Financiero de la Deuda                 |                      | 0                              |                      |                      |                      | 0            |
| Transf., Particip. y Aportaciones Entre Diferentes Niveles y Órdenes de Gobierno |                      | 0                              |                      |                      |                      | 0            |
| Saneamiento del Sistema Financiero   |                      | 0                              |                      |                      |                      | 0            |
| Adeudos de Ejercicios Fiscales Anteriores  |                      | 0                              |                      |                      |                      | 0            |
| <b>Gasto Etiquetado</b>  | <b>2,816,367,488</b> | <b>995,544,411</b>             | <b>3,811,911,899</b> | <b>3,811,911,899</b> | <b>3,811,911,899</b> | <b>0</b>     |
| Gobierno   | 200,000              | (200,000)                      | 0                    | 0                    | 0                    | 0            |
| Legislación  |                      | 0                              |                      |                      |                      | 0            |
| Justicia   |                      | 0                              |                      |                      |                      | 0            |
| Coordinación de la Política de Gobierno  |                      | 0                              |                      |                      |                      | 0            |
| Relaciones Exteriores  |                      | 0                              |                      |                      |                      | 0            |
| Asuntos Financieros y Hacendarios  |                      | 0                              |                      |                      |                      | 0            |
| Seguridad Nacional   |                      | 0                              |                      |                      |                      | 0            |
| Asuntos de Orden Público y de Seguridad Interior                                 | 200,000.00           | (200,000)                      | 0.00                 | 0.00                 | 0.00                 | 0            |
| Otros Servicios Generales  |                      | 0                              |                      |                      |                      | 0            |



Nombre del Ente Público: - 26PDSP SERVICIOS DE SALUD PÚBLICA DE LA CIUDAD DE MÉXICO  
Estado Analítico del Ejercicio del Presupuesto de Egreso Detallado - LDF  
Clasificación Funcional (Finalidad y Función)  
Del 1 de enero al 31 de diciembre de 2025  
(Pesos)

| Concepto   | Egreso               |                                |                      |                      |                      | Subejercicio |
|--|----------------------|--------------------------------|----------------------|----------------------|----------------------|--------------|
|  | Aprobado             | Ampliaciones/<br>(Reducciones) | Modificado           | Devengado            | Pagado               |              |
| <b>Desarrollo Social</b>   | <b>2,816,167,488</b> | <b>995,744,411</b>             | <b>3,811,911,899</b> | <b>3,811,911,899</b> | <b>3,811,911,899</b> | <b>0</b>     |
| Protección Ambiental   |                      | 0                              |                      |                      |                      | 0            |
| Vivienda y Servicios a la Comunidad  |                      | 0                              |                      |                      |                      | 0            |
| <b>Salud</b>   | <b>2,816,167,488</b> | <b>995,744,411</b>             | <b>3,811,911,899</b> | <b>3,811,911,899</b> | <b>3,811,911,899</b> | <b>0</b>     |
| Recreación, Cultura y Otras Manifestaciones Sociales                             |                      | 0                              |                      |                      |                      | 0            |
| Educación  |                      | 0                              |                      |                      |                      | 0            |
| Protección Social  |                      | 0                              |                      |                      |                      | 0            |
| Otros Asuntos Sociales   |                      | 0                              |                      |                      |                      | 0            |
| <b>Desarrollo Económico</b>  | <b>0</b>             | <b>0</b>                       | <b>0</b>             | <b>0</b>             | <b>0</b>             | <b>0</b>     |
| Asuntos Económicos, Comerciales y Laborales en General                           |                      | 0                              |                      |                      |                      | 0            |
| Agropecuaria, Silvicultura, Pesca y Caza   |                      | 0                              |                      |                      |                      | 0            |
| Combustibles y Energía   |                      | 0                              |                      |                      |                      | 0            |
| Minería, Manufacturas y Construcción   |                      | 0                              |                      |                      |                      | 0            |
| Transporte   |                      | 0                              |                      |                      |                      | 0            |
| Comunicaciones   |                      | 0                              |                      |                      |                      | 0            |
| Turismo  |                      | 0                              |                      |                      |                      | 0            |
| Ciencia, Tecnología e Innovación   |                      | 0                              |                      |                      |                      | 0            |
| Otras Industrias y Otros Asuntos Económicos                                      |                      | 0                              |                      |                      |                      | 0            |
| <b>Otras No Clasificadas en Funciones Anteriores</b>                             | <b>0</b>             | <b>0</b>                       | <b>0</b>             | <b>0</b>             | <b>0</b>             | <b>0</b>     |
| Transacciones de la Deuda Pública / Costo Financiero de la Deuda                 |                      | 0                              |                      |                      |                      | 0            |
| Transf., Particip. y Aportaciones Entre Diferentes Niveles y Órdenes de Gobierno |                      | 0                              |                      |                      |                      | 0            |
| Saneamiento del Sistema Financiero   |                      | 0                              |                      |                      |                      | 0            |
| Adeudos de Ejercicios Fiscales Anteriores  |                      | 0                              |                      |                      |                      | 0            |
| <b>Total de Egresos</b>  | <b>3,608,532,039</b> | <b>929,520,122</b>             | <b>4,538,052,161</b> | <b>4,538,052,161</b> | <b>4,538,052,161</b> | <b>0</b>     |

Elaboró:   
MTRO. FRITZ BENZÁ RIVERA  
SUBDIRECTOR DE FINANZAS

Autorizó:   
MTRO. CARLOS HUESCA VIGIL ESCALERA  
DIRECTOR DE ADMINISTRACIÓN FINANZAS

Formato6c

La información consignada en este reporte es responsabilidad de la Unidad Ejecutora de Gasto, de conformidad a los Artículos 51, 154 y 155 de la Ley de Austeridad, Transparencia en Remuneraciones, Prestaciones y Ejercicio de Recursos de la Ciudad de México, la que servirá de base para la integración de la Cuenta Pública 2024.

00060060



Nombre del Ente Público: - 26PDSP SERVICIOS DE SALUD PUBLICA DE LA CIUDAD DE MEXICO  
Estado Analítico del Ejercicio del Presupuesto de Egresos Detallado - LDF  
Clasificación de Servicios Personales por Categoría  
Del 1 de enero al 31 de diciembre de 2025  
(Pesos)

| Concepto   | Egresos              |                                |                      |                      |                      | Subejercicio |
|--|----------------------|--------------------------------|----------------------|----------------------|----------------------|--------------|
|  | Aprobado             | Ampliaciones/<br>(Reducciones) | Modificado           | Devengado            | Pagado               |              |
| <b>I. GASTO NO ETIQUETADO</b>  | <b>305,903,771</b>   | <b>(172,074,407)</b>           | <b>133,829,364</b>   | <b>133,829,364</b>   | <b>133,829,364</b>   | <b>0</b>     |
| A. Personal Administrativo y de Servicio Público   |                      | 0                              |                      |                      |                      | 0            |
| B. Magisterio  |                      | 0                              |                      |                      |                      | 0            |
| C. Servicios de Salud  | 305,903,771          | (172,074,407)                  | 133,829,364          | 133,829,364          | 133,829,364          | 0            |
| c1) Personal Administrativo  | 67,298,830           | (37,856,370)                   | 29,442,460           | 29,442,460           | 29,442,460           | 0            |
| c2) Personal Médico, Paramédico y Afín   | 238,604,941          | (134,218,038)                  | 104,386,904          | 104,386,904          | 104,386,904          | 0            |
| D. Seguridad Pública   |                      | 0                              |                      |                      |                      | 0            |
| E. Gastos Asociados a la Implementación de Nuevas Leyes Federales o Reformas de las Mismas | 0                    | 0                              | 0                    | 0                    | 0                    | 0            |
| e1) Nombre del Programa o Ley 1  |                      | 0                              |                      |                      |                      | 0            |
| e2) Nombre del Programa o Ley 2  |                      | 0                              |                      |                      |                      | 0            |
| F. Sentencias Laborales Definitivas  |                      | 0                              |                      |                      |                      | 0            |
| <b>II. GASTO ETIQUETADO</b>  | <b>2,191,501,010</b> | <b>63,293,609</b>              | <b>2,254,794,619</b> | <b>2,254,794,619</b> | <b>2,254,794,619</b> | <b>0</b>     |
| A. Personal Administrativo y de Servicio Público   |                      | 0                              |                      |                      |                      | 0            |
| B. Magisterio  |                      | 0                              |                      |                      |                      | 0            |
| C. Servicios de Salud  | 2,191,501,010        | 63,293,609                     | 2,254,794,619        | 2,254,794,619        | 2,254,794,619        | 0            |
| c1) Personal Administrativo  | 482,130,222          | 13,924,594                     | 496,054,816          | 496,054,816          | 496,054,816          | 0            |
| c2) Personal Médico, Paramédico y Afín   | 1,709,370,788        | 49,369,015                     | 1,758,739,802        | 1,758,739,802        | 1,758,739,802        | 0            |
| D. Seguridad Pública   |                      | 0                              |                      |                      |                      | 0            |
| E. Gastos Asociados a la Implementación de Nuevas Leyes Federales o Reformas de las Mismas | 0                    | 0                              | 0                    | 0                    | 0                    | 0            |
| e1) Nombre del Programa o Ley 1  |                      | 0                              |                      |                      |                      | 0            |
| e2) Nombre del Programa o Ley 2  |                      | 0                              |                      |                      |                      | 0            |
| F. Sentencias Laborales Definitivas  |                      | 0                              |                      |                      |                      | 0            |
| <b>Total del Gasto en Servicios Personales</b>   | <b>2,497,404,781</b> | <b>(108,780,799)</b>           | <b>2,388,623,982</b> | <b>2,388,623,982</b> | <b>2,388,623,982</b> | <b>0</b>     |

Elaboró:   
MTRO. FRITZ BENZ RIVERA  
SUBDIRECTOR DE FINANZAS

Autorizó:   
MTRO. CARLOS HUESCA VIGIL ESCALERA  
DIRECTOR DE ADMINISTRACIÓN FINANZAS



Nombre del Ente Público: - 26PDSP SERVICIOS DE SALUD PÚBLICA DE LA CIUDAD DE MÉXICO  
Guía de Cumplimiento de la Ley de Disciplina Financiera de las Entidades Federativas y Municipios  
Del 1 de enero al 31 de diciembre de 2025

| Indicadores de Observancia (c)   | Implementación  |   | Resultado         |                               | Fundamento (h) | Comentarios (i)                 |
|--|---|---|-------------------|-------------------------------|----------------|---------------------------------|
|  | SI  | NO  | Monto o valor (f) | Unidad (pesos/porcentaje) (g) |                |                                 |
|  | Mecanismo de Verificación (d)   | Fecha estimada de cumplimiento (e)  |                   |                               |                |                                 |
| <b>INDICADORES PRESUPUESTARIOS</b>   |   |   |                   |                               |                |                                 |
| <b>A. INDICADORES CUANTITATIVOS</b>  |   |   |                   |                               |                |                                 |
| <b>1 Balance Presupuestario Sostenible (j)</b>                               |   |   |                   |                               |                |                                 |
| a.   | Propuesto   | Iniciativa de Ley de Ingresos y Proyecto de Presupuesto de Egresos                      | 18/12/2024        | 3,608,532,039                 | pesos          | Art. 6 y 19 de la LDF           |
| b.   | Estimada/Aprobado   | Ley de Ingresos y Presupuesto de Egresos  | 31/12/2024        | 3,608,532,039                 | pesos          | Art. 6 y 19 de la LDF           |
| c.   | Devengado   | Cuenta Pública / Formato 4 LDF  | 30/04/2026        | 479,116                       | pesos          | Art. 6 y 19 de la LDF           |
| <b>2 Balance Presupuestario de Recursos Disponibles Sostenible (k)</b>       |   |   |                   |                               |                |                                 |
| a.   | Propuesto   | Iniciativa de Ley de Ingresos y Proyecto de Presupuesto de Egresos                      | 18/12/2024        | 3,608,532,039                 | pesos          | Art. 6 y 19 de la LDF           |
| b.   | Estimada/Aprobado   | Ley de Ingresos y Presupuesto de Egresos  | 31/12/2024        | 3,608,532,039                 | pesos          | Art. 6 y 19 de la LDF           |
| c.   | Devengado   | Cuenta Pública / Formato 4 LDF  | 30/04/2026        | 479,116                       | pesos          | Art. 6 y 19 de la LDF           |
| <b>3 Financiamiento Neto dentro del Techo de Financiamiento Neto (l)</b>     |   |   |                   |                               |                |                                 |
| a.   | Propuesto   | Iniciativa de Ley de Ingresos   |                   |                               | pesos          | Art. 6, 19 y 46 de la LDF       |
| b.   | Estimada  | Ley de Ingresos   |                   |                               | pesos          | Art. 6, 19 y 46 de la LDF       |
| c.   | Devengado   | Cuenta Pública / Formato 4 LDF  |                   |                               | pesos          | Art. 6, 19 y 46 de la LDF       |
| <b>4 Recursos destinados a la atención de desastres naturales</b>            |   |   |                   |                               |                |                                 |
| a.   | Asignación al fideicomiso para desastres naturales (m)  |   |                   |                               |                |                                 |
|  | a.1 Aprobado  | Reporte Trim. Formato 6 a)  |                   |                               | pesos          | Art. 9 de la LDF                |
|  | a.2 Pagado  | Cuenta Pública / Formato 6 a)   |                   |                               | pesos          | Art. 9 de la LDF                |
| b.   | Aportación promedio realizada por la Entidad Federativa durante los 5 ejercicios previos, para infraestructura dañada por desastres naturales (n) | Autorizaciones de recursos aprobados por el FONDEN                                      |                   |                               | pesos          | Art. 9 de la LDF                |
| c.   | Saldo del fideicomiso para desastres naturales (o)  | Cuenta Pública / Auxiliar de Cuentas  |                   |                               | pesos          | Art. 9 de la LDF                |
| d.   | Costo promedio de los últimos 5 ejercicios de la reconstrucción de infraestructura dañada por desastres naturales (p)                             | Autorizaciones de recursos aprobados por el FONDEN                                      |                   |                               | pesos          | Art. 9 de la LDF                |
| <b>5 Techo para servicios personales (q)</b>                                 |   |   |                   |                               |                |                                 |
| a.   | Asignación en el Presupuesto de Egresos   | Reporte Trim. Formato 6 d)  | 31/12/2024        | 2,497,404,781                 | pesos          | Art. 10 y 21 de la LDF          |
| b.   | Devengado   | Reporte Trim. Formato 6 d)  | 30/04/2026        | 2,388,623,982                 | pesos          | Art. 13 fracc. V y 21 de la LDF |
| <b>6 Previsiones de gasto para compromisos de pago derivados de APPs (r)</b> |   |   |                   |                               |                |                                 |
| a.   | Asignación en el Presupuesto de Egresos   | Presupuesto de Egresos  |                   |                               | pesos          | Art. 11 y 21 de la LDF          |
| <b>7 Techo de ADEFAS para el ejercicio fiscal (s)</b>                        |   |   |                   |                               |                |                                 |
| a.   | Propuesto   | Proyecto de Presupuesto de Egresos  |                   |                               | pesos          | Art. 12 y 20 de la LDF          |
| b.   | Aprobado  | Reporte Trim. Formato 6 a)  |                   |                               | pesos          | Art. 12 y 20 de la LDF          |
| c.   | Devengado   | Cuenta Pública / Formato 6 a)   |                   |                               | pesos          | Art. 12 y 20 de la LDF          |
| <b>B. INDICADORES CUALITATIVOS</b>   |   |   |                   |                               |                |                                 |
| <b>1 Iniciativa de Ley de Ingresos y Proyecto de Presupuesto de Egresos</b>  |   |   |                   |                               |                |                                 |
| a.   | Objetivos anuales, estrategias y metas para el ejercicio fiscal (t)   | Iniciativa de Ley de Ingresos y Proyecto de Presupuesto de Egresos                      |                   |                               |                | Art. 5 y 18 de la LDF           |
| b.   | Proyecciones de ejercicios posteriores (u)  | Iniciativa de Ley de Ingresos y Proyecto de Presupuesto de Egresos / Formatos 7 a) y b) |                   |                               |                | Art. 5 y 18 de la LDF           |
| c.   | Descripción de riesgos relevantes y propuestas de acción para enfrentarlos (v)  | Iniciativa de Ley de Ingresos y Proyecto de Presupuesto de Egresos                      |                   |                               |                | Art. 5 y 18 de la LDF           |
| d.   | Resultados de ejercicios fiscales anteriores y el ejercicio fiscal en cuestión (w)  | Iniciativa de Ley de Ingresos y Proyecto de Presupuesto de Egresos / Formatos 7 c) y d) |                   |                               |                | Art. 5 y 18 de la LDF           |
| e.   | Estudio actuarial de las pensiones de sus trabajadores (x)  | Proyecto de Presupuesto de Egresos / Formato 8  |                   |                               |                | Art. 5 y 18 de la LDF           |



| Nombre del Ente Público: - 26PDSP SERVICIOS DE SALUD PÚBLICA DE LA CIUDAD DE MÉXICO               |  |   |                   |                               |                |                                   |  |
|---|--|---|-------------------|-------------------------------|----------------|-----------------------------------|--|
| Guía de Cumplimiento de la Ley de Disciplina Financiera de las Entidades Federativas y Municipios |  |   |                   |                               |                |                                   |  |
| Del 1 de enero al 31 de diciembre de 2025   |  |   |                   |                               |                |                                   |  |
| Indicadores de Observancia (e)  | Implementación   |   | Resultado         |                               | Fundamento (h) | Comentarios (i)                   |  |
|   | SI   | NO  | Monto o valor (f) | Unidad (pesos/porcentaje) (g) |                |                                   |  |
|   | Mecanismo de Verificación (d)  | Fecha estimada de cumplimiento (e)                                    |                   |                               |                |                                   |  |
| <b>2 Balance Presupuestario de Recursos Disponibles, en caso de ser negativo</b>                  |  |   |                   |                               |                |                                   |  |
| a.  | Razones excepcionales que justifiquen el Balance Presupuestario de Recursos Disponibles negativo (y)   | Iniciativa de Ley de Ingresos o Proyecto de Presupuesto de Egresos    |                   |                               |                | Art. 6 y 19 de la LDF             |  |
| b.  | Fuente de recursos para cubrir el Balance Presupuestario de Recursos Disponibles negativo (z)  | Iniciativa de Ley de Ingresos o Proyecto de Presupuesto de Egresos    |                   |                               |                | Art. 6 y 19 de la LDF             |  |
| c.  | Número de ejercicios fiscales y acciones necesarias para cubrir el Balance Presupuestario de Recursos Disponibles negativo (aa)  | Iniciativa de Ley de Ingresos o Proyecto de Presupuesto de Egresos    |                   |                               |                | Art. 6 y 19 de la LDF             |  |
| d.  | Informes Trimestrales sobre el avance de las acciones para recuperar el Balance Presupuestario de Recursos Disponibles (bb)  | Reporte Trim. y Cuenta Pública  |                   |                               |                | Art. 6 y 19 de la LDF             |  |
| <b>3 Servicios Personales</b>   |  |   |                   |                               |                |                                   |  |
| a.  | Remuneraciones de los servidores públicos (cc)   | Proyecto de Presupuesto   |                   |                               |                | Art. 10 y 21 de la LDF            |  |
| b.  | Previsiones salariales y económicas para cubrir incrementos salariales, creación de plazas y otros (dd)  | Proyecto de Presupuesto   |                   |                               |                | Art. 10 y 21 de la LDF            |  |
| <b>INDICADORES DEL EJERCICIO PRESUPUESTARIO</b>   |  |   |                   |                               |                |                                   |  |
| <b>A. INDICADORES CUANTITATIVOS</b>   |  |   |                   |                               |                |                                   |  |
| <b>Ingresos Excedentes derivados de Ingresos de Libre Disposición</b>                             |  |   |                   |                               |                |                                   |  |
| 1   | Monto de Ingresos Excedentes derivados de ILD (ee)   | Cuenta Pública / Formato 5  | 30/04/2026        | (35,999,021)                  | pesos          | Art. 14 y 21 de la LDF            |  |
| b.  | Monto de Ingresos Excedentes derivados de ILD destinados al fin del A.14, fracción I de la LDF (ff)  | Cuenta Pública  |                   |                               | pesos          | Art. 14 y 21 de la LDF            |  |
| c.  | Monto de Ingresos Excedentes derivados de ILD destinados al fin del A.14, fracción II, a) de la LDF (gg)   | Cuenta Pública  |                   |                               | pesos          | Art. 14 y 21 de la LDF            |  |
| d.  | Monto de Ingresos Excedentes derivados de ILD destinados al fin del A.14, fracción II, b) de la LDF (hh)   | Cuenta Pública  |                   |                               | pesos          | Art. 14 y 21 de la LDF            |  |
| e.  | Monto de Ingresos Excedentes derivados de ILD destinados al fin del artículo noveno transitorio de la LDF (ii)   |   |                   |                               | pesos          | Art. Noveno Transitorio de la LDF |  |
| f.  | Monto de Ingresos Excedentes derivados de ILD destinados al fin señalado por el Artículo 14, párrafo segundo y en el artículo 21 y Noveno Transitorio de la LDF (jj)                       |   |                   |                               |                | Art. 14 y 21 de la LDF            |  |
| g.  | Monto de Ingresos Excedentes derivados de ILD en un nivel de endeudamiento sostenible de acuerdo al Sistema de Alertas hasta por el 5% de los recursos para cubrir el Gasto Corriente (kk) |   |                   |                               |                | Art. 14 y 21 de la LDF            |  |
| <b>B. INDICADORES CUALITATIVOS</b>  |  |   |                   |                               |                |                                   |  |
| 1   | Análisis Costo-Beneficio para programas o proyectos de inversión mayores a 10 millones de UDIS (ll)  | Página de internet de la Secretaría de Finanzas o Tesorería Municipal |                   |                               |                | Art. 13 frac. III y 21 de la LDF  |  |
| 2   | Análisis de conveniencia y análisis de transferencia de riesgos de los proyectos APPs (mm)   | Página de internet de la Secretaría de Finanzas o Tesorería Municipal |                   |                               |                | Art. 13 frac. III y 21 de la LDF  |  |
| 3   | Identificación de población objetivo, destino y temporalidad de subsidios (nn)   | Página de internet de la Secretaría de Finanzas o Tesorería Municipal |                   |                               |                | Art. 13 frac. VII y 21 de la LDF  |  |
| <b>INDICADORES DE DEUDA PÚBLICA</b>   |  |   |                   |                               |                |                                   |  |
| <b>A. INDICADORES CUANTITATIVOS</b>   |  |   |                   |                               |                |                                   |  |
| <b>Obligaciones a Corto Plazo</b>   |  |   |                   |                               |                |                                   |  |
| 1   | Límite de Obligaciones a Corto Plazo (oo)  |   |                   |                               | pesos          | Art. 30 frac. I de la LDF         |  |
| b.  | Obligaciones a Corto Plazo (pp)  |   |                   |                               | pesos          | Art. 30 frac. I de la LDF         |  |

Elaboró:

MTRO. FRITZ BENZ RIVERA  
SUBDIRECTOR DE FINANZAS

Autorizó:

MTRO. CARLOS HUESCA VIGIL ESCALERA  
DIRECTOR DE ADMINISTRACIÓN FINANZAS

00000063