



ANEXO 4
INDICADORES DE PRODUCTIVIDAD O DESEMPEÑO
PROGRAMA E023

CONVENIO: INSABI-APS-E023-2023-CDMX-09

Entidad Federativa: Ciudad de México | Servicios de Salud Pública de la Ciudad de México

Mes que reporta: ENERO
Fecha de elaboración: 06/02/2023

"INDICADORES DEL CONVENIO DE COLABORACIÓN"

N°	Nombre del Indicador	Numerao	Valor numerao	Denominao	Valor denominao	Multiplicado	Resultado (%)
1	Porcentaje de Diabetes Mellitus controlada en poblacion sin seguridad social social	Número de personas con Diabetes Mellitus con control glucémico	441	Número de personas con Diabetes Mellitus sin seguridad social en tratamiento, atendidas en el Establecimiento a la Salud	3,721	100	11.85
2	Porcentaje de detección de Diabetes Mellitus en la población sin seguridad social.	Número de detecciones positivas y negativas de Diabetes Mellitus realizadas a la población de 20 años y más atendidas	1,260	Población de 20 años y más sin seguridad social, atendida en el Establecimiento a la Salud	217,649	100	0.58
3	Porcentaje de niños menores de 10 años sin seguridad social con desnutrición	Total de niños menores de 10 años sin seguridad social con desnutrición	23	Número de niños menores de 10 años sin seguridad social, atendidos en el Establecimiento de Salud	22,943	100	0.10
4	Tasa de vacunación de niñas y niños menores de 5 años sin seguridad social	Número de biológicos o vacunas aplicados a niñas y niños menores de 5 años sin seguridad social con desnutrición	3,593	Número de niñas y niños menores de 5 años sin seguridad social, atendidos en el Establecimiento de Salud	37,931	100	9.47
5	Porcentaje de consultas de primera vez otorgadas a la población sin seguridad social	Número de consultas de primera vez otorgadas a la población sin seguridad social	1,420	Población sin seguridad social, atendida en el Establecimiento de Salud	151,374	100	0.94
6	Porcentaje de mujeres sin seguridad social embarazadas con embarazo de alto riesgo	Total de mujeres sin seguridad social con embarazo de alto riesgo	34	Número de mujeres embarazadas sin seguridad social, atendidas en el Establecimiento de Salud	1,497	100	2.27
7	Razon de Mortalidad Materna de mujeres sin seguridad social	Números de muertes maternas sin seguridad social	0	Número de nacidos vivos de madres sin seguridad social, atendidos en el Establecimiento de Salud	15	100	0.00
8	Porcentaje de supervisiones	Número de supervisiones realizadas	65	Número de supervisiones programadas	116	100	56.03
9	Enfermedades diarreicas agudas en menores de 10 años sin seguridad social	Total de casos de enfermedades diarreicas agudas en niños menores de 10 años sin seguridad social	17	Número total de menores de 10 años sin seguridad social, atendidos en el establecimiento.	23,484	100	0.07
10	Porcentaje de citologías cervicantes realizadas en las mujeres con actividad sexual	Número de mujeres sin seguridad social a las cuales se les realizó citología cervical en el periodo	96	Número de mujeres mayores de 17 años sin seguridad social atendidas por el programa	143,320	100	0.07
11	Porcentaje de pacientes sin seguridad social con Hipertension Arterial controlada	Número de personas con Hipertension Arterial controlada en población sin seguridad social social	426	Número de personas con Hipertension Arterial en tratamiento en población sin seguridad social, atendidas en el Establecimiento de Salud	3,457	100	12.32

Nota: Se deberian llenar los campos de Numerador, Denominador y Resultado (%) únicamente con acciones cubiertas con recursos autorizados del PRE023-2022 y supervisiones realizadas a dicho programa en "LA ENTIDAD"

DR. GABRIELA ELIZABETH RAMIREZ
MONTERO
SUPERVISORA DEL PROGRAMA E023
FORTALECIMIENTO A LA ATENCION
MEDICA Y E023 ATENCION A LA SALUD

DR. ERIKA HERRERA HERRÁNDEZ
COORDINADORA DEL PROGRAMA E023
FORTALECIMIENTO A LA ATENCION MEDICA Y E023
ATENCION A LA SALUD

DR. JORGE ALBERTO GONZALEZ MORENO
DIRECTOR DE LAS REGIONES DE SALUD PÚBLICA DE LA
CIUDAD DE MÉXICO

** Los denominadores se obtuvieron de las premisas poblacionales de cada uno de los Centros de Salud donde esta asignado el personal del E023



ANEXO 4
INDICADORES DE PRODUCTIVIDAD O DESEMPEÑO
PROGRAMA E023

CONVENIO: INSABI/APS-E023-2023-CDMX-09

Entidad Federativa: Ciudad de México | Servicios de Salud Pública de la Ciudad de México

Mes que reporta: FEBRERO
Fecha de elaboración: 06/03/2023

"INDICADORES DEL CONVENIO DE COLABORACIÓN"

N°	Nombre del indicador	Numero(s)/	Valor numerador	Denominador	Valor denominador	Multiplicado	Resultado (%)
1	Porcentaje de Diabéticos Mellitus controlada en población sin seguridad social	Número de personas con Diabetes Mellitus con control glucémico	534	Número de personas con Diabetes Mellitus sin seguridad social en tratamiento, atendidas en el Establecimiento a la Salud	3,947	100	13.53
2	Porcentaje de detección de Diabetes Mellitus en la población sin seguridad social	Número de detecciones positivas y negativas de Diabetes Mellitus realizadas a la población de 20 años y más atendidas	1,250	Población de 20 años y más sin seguridad social, atendidas en el Establecimiento a la Salud	229,776	100	0.54
3	Porcentaje de niños menores de 10 años sin seguridad social con desnutrición	Total de niños menores de 10 años sin seguridad social con desnutrición	32	Número de niños menores de 10 años sin seguridad social, atendidos en el Establecimiento de Salud	23,015	100	0.14
4	Tasa de vacunación de niñas y niños menores de 5 años sin seguridad social	Número de biológicos o vacunas aplicadas a niñas y niños menores de 5 años sin seguridad social personal controlada	2,444	Número de niñas y niños menores de 5 años sin seguridad social, atendidos en el Establecimiento de Salud	39,896	100	6.13
5	Porcentaje de consultas de primera vez otorgadas a la población sin seguridad social	Número de consultas de primera vez otorgadas a la población sin seguridad social	1,588	Población sin seguridad social, atendida en el Establecimiento de Salud	154,232	100	1.03
6	Porcentaje de mujeres sin seguridad social embarazadas con embarazo de alto riesgo	Total de mujeres sin seguridad social con embarazo de alto riesgo	35	Número de mujeres embarazadas sin seguridad social, atendidas en el Establecimiento de Salud	9,026	100	0.39
7	Razón de Mortalidad Materna de mujeres sin seguridad social	Números de muertes maternas sin seguridad social	2	Número de nacidos vivos de madres sin seguridad social, atendidos en el Establecimiento de Salud	18	100	11.11
8	Porcentaje de supervisiones	Número de supervisiones realizadas	55	Número de supervisiones programadas	2,817	100	1.95
9	Enfermedades diarreicas agudas en menores de 10 años sin seguridad social	Total de casos de enfermedades diarreicas agudas en niños menores de 10 años sin seguridad social	31	Número total de menores de 10 años sin seguridad social, atendidos en el establecimiento.	26,303	100	0.12
10	Porcentaje de cirugías ginecológicas realizadas en las mujeres con actividad sexual	Número de mujeres sin seguridad social a las cuales se les realizó cirugía ginecológica en el periodo	228	Número de mujeres mayores de 17 años sin seguridad social atendidas por el programa	144,433	100	0.16
11	Porcentaje de pacientes sin seguridad social con hipertensión arterial	Número de personas con Hipertensión Arterial controlada en población sin seguridad social	524	Número de personas con hipertensión arterial en tratamiento en población sin seguridad social, atendidas en el Establecimiento de Salud	3,200	100	16.38

Nota: Se deberán llenar los campos de Numerador, Denominador y Resultado (%) únicamente con acciones cubiertas con recursos autorizados del E023-2023 y supervisiones realizadas a dicho programa en "LA ENTIDAD"

E. MORENO
DIRA. GABRIELA LIZABETH RAMIREZ
MONTENO
SUPERVISORA DEL PROGRAMA 5200
FORTALECIMIENTO A LA ATENCIÓN
MÉDICA Y E023 ATENCIÓN A LA SALUD

E. MORENO
DIRA. ERIKA HERRERA HERNÁNDEZ
COORDINADORA DEL PROGRAMA 5200
FORTALECIMIENTO A LA ATENCIÓN
MÉDICA Y E023 ATENCIÓN A LA SALUD

E. MORENO
DR. JORGE W. ALVARO GONZALEZ MONTENO
DIRECTOR DE LAS SERVICIOS DE SALUD PÚBLICA DE LA
CIUDAD DE MÉXICO

** Los denominadores se obtienen de las pirámides poblacionales de cada uno de los Centros de salud donde se está asignado el personal del E023

ANEXO 4 DEL CONVENIO DE COLABORACIÓN PARA FORTALECER, CON CARGO A LOS RECURSOS DEL PROGRAMA PRESUPUESTARIO E023, ATENCIÓN A LA SALUD PARA EL EJERCICIO FISCAL 2023, LA PRESTACIÓN GRATUITA DE SERVICIOS DE SALUD EN FAVOR DE LAS PERSONAS SIN SEGURIDAD SOCIAL* EN LAS REGIONES DE ALTA Y ALTA BAJA PRODUCTIVIDAD, MEDIANTE LA ASIGNACIÓN DE PERSONAL DE SALUD, QUE CELEBRAN EL INSTITUTO DE SALUD PÚBLICA DE LA CIUDAD DE MÉXICO Y EL EJECUTIVO DE LA CIUDAD DE MÉXICO

**ANEXO 4
INDICADORES DE PRODUCTIVIDAD O DESEMPEÑO
PROGRAMA E023**

CONVENIO: INSABI/PS-E023-2023/CDMX-09


Entidad Federativa: Ciudad de México | Servicios de Salud Pública de la Ciudad de México


Mes que reporta: MARZO
Fecha de elaboración: 05/04/2023


INDICADORES DEL CONVENIO DE COLABORACIÓN*

N°	Nombre del indicador	Numeral/	Valor numeral	Denominador	Valor denominador	Multiplicado	Resultado (%)
1	Porcentaje de Diabetes Mellitus controlada en población sin seguridad social	Número de personas con Diabetes Mellitus con control glucémico	514	Número de personas con Diabetes Mellitus sin seguridad social en totalmente atendidas en el Establecimiento a la Salud	3,909	100	13.15
2	Porcentaje de detección de Diabetes Mellitus en la población sin seguridad social	Número de detecciones positivas y negativas de Diabetes Mellitus realizadas a la población de 20 años y más atendidas	2,263	Población de 20 años y más sin seguridad social, atendida en el Establecimiento a la Salud	233,188	100	0.97
3	Porcentaje de niños menores de 10 años sin seguridad social con denuncia	Total de niños menores de 10 años sin seguridad social con denuncia	24	Número de niños menores de 10 años sin seguridad social, atendidos en el Establecimiento de Salud	22,089	100	0.11
4	Tasa de vacunación de niñas y niños menores de 5 años sin seguridad social	Número de biológicos o vacunas aplicados a niñas y niños menores de 5 años sin seguridad social personal controlado	2,528	Número de niñas y niños menores de 5 años sin seguridad social, atendidos en el Establecimiento de Salud	39,638	100	6.38
5	Porcentaje de consultas de primera vez otorgadas a la población sin seguridad social	Número de consultas de primera vez otorgadas a la población sin seguridad social	1,715	Población sin seguridad social, atendida en el Establecimiento de Salud	165,554	100	1.04
6	Porcentaje de mujeres sin seguridad social detectadas con embarazo de alto riesgo	Total de mujeres sin seguridad social con embarazo de alto riesgo	38	Número de mujeres embarazadas sin seguridad social, atendidos en el Establecimiento de Salud	775	100	4.90
7	Razón de Mortalidad Materna de mujeres sin seguridad social	Números de muertes maternas sin seguridad social	0	Número de nacidos vivos de madres sin seguridad social, atendidos en el Establecimiento de Salud	16	100	0.00
8	Porcentaje de supervisiones	Número de supervisiones realizadas	50	Número de supervisiones programadas	153	100	32.68
9	Enfermedades diarreicas agudas en menores de 10 años sin seguridad social	Total de casos de enfermedades diarreicas agudas en niños menores de 10 años sin seguridad social	13	Número total de menores de 10 años sin seguridad social, atendidos en el establecimiento.	23,317	100	0.06
10	Porcentaje de citologías cervicocitológicas realizadas en las mujeres con actividad sexual	Mujeres que realizaron su seguridad social a las cuales se les realizó citología cervical en el periodo	193	Número de mujeres mayores de 17 años sin seguridad social atendidas por el programa	151,437	100	0.13
11	Porcentaje de pacientes sin seguridad social con Hipertensión Arterial controlada	Número de personas con Hipertensión Arterial controlada en población sin seguridad social	557	Número de personas con Hipertensión Arterial, atendidas en el Establecimiento de Salud	3,781	100	14.73

Nota: Se deberán llenar los campos de Numerador, Denominador y Resultado (%) únicamente con sesiones cubiertas con recursos autorizados del PE023-022 y supervisiones realizadas a dicho programa en "LA ENTIDAD"


ELABORÓ
 Dra. ERIKA HERRERA HERNÁNDEZ
 COORDINADORA DEL PROGRAMA S200
 FORTALECIMIENTO A LA ATENCIÓN MÉDICA Y E023
 ATENCIÓN A LA SALUD


REVISÓ
 DR. PLÁCIDO ENRIQUE LEÓN GARCÍA
 DIRECTOR DE ATENCIÓN MÉDICA


AUTORIZÓ
 DR. JORGE ALEJANDRO CHOCUY MORENO
 DIRECTOR DE LOS SERVICIOS DE SALUD PÚBLICA DE LA CIUDAD DE MÉXICO

ANEXO 4 DEL CONVENIO DE COLABORACIÓN PARA CONTRATAR, CON CASO, A LOS RECURSOS DEL PROGRAMA PRESUPUESTARIO EN ATENCIÓN A LA SALUD PARA EL EJERCICIO FISCAL 2022, LA PRESTACIÓN GARANTIDA DE SERVICIOS DE SALUD EN FAVOR DE LAS PERSONAS SIN SEGURIDAD SOCIAL EN LAS REGIONES DE ALTA Y ALTA BAJA PRODUCTIVIDAD, MEDIANTE LA ASIGNACIÓN DE PERSONAL DE SALUD QUE CELEBRAN EL CONTRATO DE SALUD PARA EL EJERCICIO DE LA CIUDAD DE MÉXICO

* Los denominadores se obtuvieron de las pirámides poblacionales de cada uno de los Centros de salud donde está originado el personal del E023



INSABI

INDICADORES DE PRODUCTIVIDAD O DESEMPEÑO PROGRAMA E023

CONVENIO: INSABI-APS-E023-2023-CDMX-09


Entidad Federativa: Ciudad de México | Servicios de Salud Pública de la Ciudad de México


Mes que reporta: ABRIL
Fecha de elaboración: 08/05/2023


"INDICADORES DEL CONVENIO DE COLABORACIÓN"

Nº	Nombre del Indicador	Numerador/	Valor numerador	Denominador	Valor denominador	Multiplicado	Resultado (%)
1	Porcentaje de Diabetes Mellitus controlada en población sin seguridad social.	Numero de personas con Diabetes Mellitus con control glucémico	456	Numero de personas con Diabetes Mellitus sin seguridad social en tratamiento, atendidas en el Establecimiento de la Salud	3,692	100	12.35
2	Porcentaje de detección de Diabetes Mellitus en la población sin seguridad social.	Numero de detecciones positivas y negativas de Diabetes Mellitus realizadas a la población de 20 años y más atendidas	2,245	Población de 20 años y más sin seguridad social, atendida en el Establecimiento a la Salud	312,137	100	0.72
3	Porcentaje de niños menores de 10 años sin seguridad social con desnutrición	Total de niños menores de 10 años sin seguridad social con desnutrición	18	Numero de niños menores de 10 años sin seguridad social, atendidos en el Establecimiento de Salud	21,803	100	0.08
4	Tasa de vacunación de niñas y niños menores de 5 años sin seguridad social	Numero de biológicos o vacunas aplicados a niñas y niños menores de 5 años sin seguridad social personal controlado	2,307	Numero de niñas y niños menores de 5 años sin seguridad social, atendidos en el Establecimiento de Salud	36,069	100	6.40
5	Porcentaje de consultas de primera vez otorgadas a la población sin seguridad social	Numero de consultas de primera vez otorgadas a la población sin seguridad social	1,769	Población sin seguridad social, atendida en el Establecimiento de Salud	167,638	100	1.06
6	Porcentaje de mujeres sin seguridad social detectadas, con embarazo de alto riesgo	Total de mujeres sin seguridad social con embarazo de alto riesgo	158	Numero de mujeres embarazadas sin seguridad social, atendidas en el Establecimiento de Salud	9,041	100	1.75
7	Razón de Mortalidad Materna de mujeres sin seguridad social	Numero de muertes maternas sin seguridad social	0	Numero de nacidos vivos de madres sin seguridad social, atendidos en el Establecimiento de Salud	0	100	#DIV/0!
8	Porcentaje de supervisiones	Numero de supervisiones realizadas	38	Numero de supervisiones programadas	117	100	32.48
9	Enfermedades diarreicas agudas en menores de 10 años sin seguridad social	Total de casos de enfermedades diarreicas agudas en niños menores de 10 años sin seguridad social	28	Numero total de menores de 10 años sin seguridad social, atendidos en el establecimiento.	22,391	100	0.13
10	Porcentaje de citologías cervicocavitarias en mujeres sin seguridad social	Numero de mujeres sin seguridad social con citología cervical en el período	145	Numero de mujeres mayores de 17 años sin seguridad social atendidas por el programa de citología cervical en el Establecimiento de Salud	137,782	100	0.11
11	Porcentaje de pacientes sin seguridad social con Hipertensión Arterial controlada	Numero de personas con Hipertensión Arterial controlada en población sin seguridad social	479	Numero de personas con Hipertensión Arterial en la población sin seguridad social	2,935	100	16.32

Nota: Se deberán llenar los campos de Numerador, Denominador y Resultado (%) únicamente con acciones cubiertas con recursos autorizados de PE023-2022 y supervisiones realizadas a dicho Programa en "LA ENTIDAD"


DR. GUADALUPE ELIZABETH RAMIREZ
 SUPERVISORA DEL PROGRAMA 8900
 SUPERVISORA DE ATENCIÓN MÉDICA Y E023 ATENCIÓN A LA SALUD


DR. ERIKA HERRERA HERNÁNDEZ
 COORDINADORA DEL PROGRAMA 8900
 SUPERVISORA DE ATENCIÓN MÉDICA Y E023
 ATENCIÓN A LA SALUD


DR. PLACIDO ENRIQUE LEÓN GARCÍA
 DIRECTOR DE ATENCIÓN MÉDICA


DR. JOSÉ ALFREDO SOTELO MORENO
 DIRECTOR DE SERVICIOS DE SALUD PÚBLICA DE LA
 CIUDAD DE MÉXICO

ANEXO 4 DEL CONVENIO DE COLABORACIÓN PARA FORTALECER, CON CARGO A LOS RECURSOS DEL PROGRAMA PRESUPUESTARIO E023 "ATENCIÓN A LA SALUD" PARA EL EJERCICIO FISCAL 2022, LA PRESERVAÇÃO GRATUITA DE SERVICIOS DE SALUD EN FAVOR DE LAS PERSONAS SIN SEGURO SOCIAL, EN LAS REGIONES DE ATAYACAPULCÁN Y SAN JUAN ATENCIÓN A LA SALUD, DE LA ASOCIACIÓN DE PERSONAL DE SALUD, DEL CEEBAM, DEL INSTITUTO DE SALUD PARA EL PERSONAL Y EL EJECUTIVO DE LA CIUDAD DE MÉXICO

** Los denominadores se obtuvieron de los planes de publicaciones de cada uno de los Centros de Salud donde está asignado el Personal del E023

**INDICADORES DE PRODUCTIVIDAD O DESEMPEÑO
PROGRAMA E023**

CONVENIO: INSABI/APS-E023-2023-CDMX-09

Entidad Federativa: Ciudad de México | Servicios de Salud Pública de la Ciudad de México

Mes que reporta: NOVIEMBRE
Fecha de elaboración: 15/12/2023

INDICADORES DEL CONVENIO DE COLABORACIÓN*

N°	Nombre del Indicador	Numeralo/	Valor numeralo	Denominador	Valor denominador	Multiplicado	Resultado (%)
1	Porcentaje de Diabéticos Mellitus controlados en población sin seguridad social, social	Número de personas con Diabetes Mellitus con control glucémico	434	Número de personas con Diabetes Mellitus sin seguridad social en tratamiento, atendidas en el Establecimiento de Salud	5,285	100	8.21
2	Porcentaje de detección de Diabéticos Mellitus en la población sin seguridad social.	Número de detecciones positivas y negativas de Diabéticos Mellitus realizadas a la población de 20 años y más atendidas	3,306	Población de 20 años y más sin seguridad social, atendida en el Establecimiento de Salud	312,823	100	1.06
3	Porcentaje de niños menores de 10 años sin seguridad social con desnutrición	Total de niños menores de 10 años sin seguridad social con desnutrición	53	Número de niños menores de 10 años sin seguridad social, atendidos en el Establecimiento de Salud	71,048	100	0.07
4	Tasa de vacunación de niñas y niños menores de 5 años sin seguridad social	Número de biológicos o vacunas aplicados a niñas y niños menores de 5 años sin seguridad social personal controlado	5,280	Número de niñas y niños menores de 5 años sin seguridad social, atendidos en el Establecimiento de Salud	43,138	100	12.24
5	Porcentaje de consultas de primera vez otorgadas a la población sin seguridad social	Número de consultas de primera vez otorgadas a la población sin seguridad social	2,370	Población sin seguridad social, atendida en el Establecimiento de Salud	168,187	100	1.41
6	Porcentaje de mujeres sin seguridad social detectadas con embarazo de alto riesgo	Total de mujeres sin seguridad social con embarazo de alto riesgo	94	Número de mujeres embarazadas sin seguridad social, atendidas en el Establecimiento de Salud	804	100	11.69
7	Razón de Mortalidad Materna de mujeres sin seguridad social	Números de muertes maternas sin seguridad social	4	Número de nacidos vivos de madres sin seguridad social, atendidos en el Establecimiento de Salud	13	100	30.77
8	Porcentaje de supervivencias	Número de supervivencias realizadas	70	Número de supervivencias programadas	320	100	21.88
9	Enfermedades diarreicas agudas en menores de 10 años sin seguridad social	Total de casos de enfermedades diarreicas agudas en niños menores de 10 años sin seguridad social	31	Número total de menores de 10 años sin seguridad social, atendidos en el establecimiento.	23,110	100	0.13
10	Porcentaje de citologías cervicocitológicas realizadas en las mujeres con actividad sexual	Número de mujeres sin seguridad social a las cuales se les realizó citología cervical en el periodo	172	Número de mujeres mayores de 17 años sin seguridad social atendidas por el programa	172,428	100	0.10
11	Porcentaje de pacientes sin seguridad social con Hipertensión Arterial controlada	Número de personas con Hipertensión Arterial controlada en población sin seguridad social	433	Número de personas con Hipertensión Arterial en tratamiento en población sin seguridad social, atendidas en el Establecimiento de Salud	3,825	100	11.32

Nota: Se deberán llenar los campos de Numeralo, Denominador y Resultado (%) únicamente con acciones cubiertas con recursos autorizados del PE023-2022 y supervisiónes realizadas a dicho programa en "LA ENTIDAD"

DRA. GABRIELA ELIZABETH RAMIREZ
 SUPERVISORA GENERAL DE COORDINACIÓN DE ATENCIÓN MÉDICA Y E023 ATENCIÓN A LA SALUD

DRA. ERIKA HERRERA HERNÁNDEZ
 COORDINADORA DEL PROGRAMA E023 FORTALECIMIENTO A LA ATENCIÓN MÉDICA Y E023 ATENCIÓN A LA SALUD

DR. PLACIDO FARIÑA LEÓN GARCÍA
 DIRECTOR DE ATENCIÓN MÉDICA

DR. JORGE ALVARADO ROCHA MORENO
 DIRECTOR DE LOS SERVICIOS DE SALUD PÚBLICA DE LA CIUDAD DE MÉXICO

ANEXO 4 DEL CONVENIO DE COLABORACIÓN PARA FORTALECER, CON APOYO A LOS RECURSOS DEL PROGRAMA PRESUPUESTARIO E023 "ATENCIÓN A LA SALUD" PARA EL EJERCICIO FISCAL 2022, LA PRESTACIÓN GRATUITA DE SERVICIOS DE SALUD EN FAVOR DE LAS PERSONAS SIN SEGURIDAD SOCIAL EN LAS REGIONES DE ALTA Y ALTA BAJA PRODUCTIVIDAD, MEDIANTE LA ASIGNACIÓN DE PERSONAL DE SALUD, DONDE PARTICIPAN EL INSTITUTO DE SALUD PARA EL DISTRITO FEDERAL Y EL EJERCICIO DE LA CIUDAD DE MÉXICO

* Los denominadores se obtuvieron de las pirámides poblacionales de cada uno de los Centros de Salud donde está asignado el personal del E023